



# BERITA RESMI STATISTIK

**BPS PROVINSI DKI JAKARTA**

No. 52/11/31/Th. XVI, 3 November 2014

## **PERTUMBUHAN PRODUKSI INDUSTRI MANUFAKTUR TRIWULAN III TAHUN 2014**

### **PERTUMBUHAN PRODUKSI IBS NAIK 7,91 PERSEN DAN IMK NAIK 5,48 PERSEN PADA TRIWULAN III-2014 TERHADAP TRIWULAN III-2013**

- ☑ Pertumbuhan produksi industri manufaktur besar dan sedang triwulan III-2014 di DKI Jakarta naik sebesar 7,91 persen (*y-on-y*) terhadap triwulan III-2013. Kenaikan pertumbuhan produksi industri manufaktur besar dan sedang pada triwulan III-2014 terhadap triwulan III-2013 (*y-on-y*) terutama disebabkan karena kenaikan pertumbuhan produksi jenis industri : jenis industri peralatan listrik sebesar 8,83 persen; jenis industri barang logam, bukan mesin dan peralatannya sebesar 7,36 persen; dan jenis industri barang galian bukan logam sebesar 7,22 persen. Pertumbuhan produksi industri manufaktur besar dan sedang triwulan III-2014 di tingkat Nasional juga naik sebesar 4,96 persen (*y-on-y*) terhadap triwulan III-2013.
- ☑ Pertumbuhan produksi industri manufaktur besar dan sedang triwulan III-2014 di DKI Jakarta naik sebesar 2,44 persen (*q-to-q*) terhadap triwulan II-2014. Kenaikan pertumbuhan produksi industry manufaktur besar dan sedang pada triwulan III-2014 terhadap triwulan II-2014 (*q-to-q*) terutama disebabkan karena kenaikan pertumbuhan produksi jenis industri : jenis industri kendaraan bermotor, trailer dan semi trailer sebesar 4,99 persen; jenis industri makanan sebesar 3,31 persen; dan jenis industri mesin dan perlengkapan ytdl sebesar 2,39 persen. Pertumbuhan produksi industri manufaktur besar dan sedang triwulan III-2014 di tingkat Nasional juga naik sebesar 2,45 persen (*q-to-q*) terhadap triwulan II-2014
- ☑ Pertumbuhan produksi industri manufaktur mikro dan kecil DKI Jakarta pada triwulan III-2014 mengalami kenaikan 5,48 persen (*y-on-y*) jika dibandingkan dengan triwulan III-2013. Hal ini sejalan dengan pertumbuhan produksi industri mikro dan kecil secara nasional yang juga mengalami kenaikan pada triwulan III-2014 jika dibandingkan dengan triwulan III-2013, sebesar 5,18 persen.
- ☑ Pertumbuhan produksi industri manufaktur mikro dan kecil DKI Jakarta pada triwulan III-2014 mengalami penurunan 4,11 persen (*q-to-q*) jika dibandingkan dengan triwulan II-2014. Hal ini sejalan dengan pertumbuhan produksi industri mikro dan kecil secara nasional yang juga mengalami penurunan pada triwulan III-2014 jika dibandingkan dengan triwulan II-2014, sebesar 3,43 persen.

## A. INDUSTRI BESAR DAN SEDANG (IBS)

### 1. Pertumbuhan Produksi Industri Manufaktur Besar dan Sedang Triwulan III-2014 (*y-on-y*)

Pertumbuhan produksi industri manufaktur besar dan sedang secara (*y-on-y*) pada triwulan III-2014 di DKI Jakarta mengalami kenaikan sebesar 7,91 persen terhadap triwulan III-2013; triwulan II-2014 mengalami kenaikan sebesar 7,59 persen terhadap triwulan II-2013; dan triwulan I-2014 mengalami kenaikan sebesar 8,89 persen terhadap triwulan I-2013 (tabel 1).

Kenaikan pertumbuhan produksi industri manufaktur besar dan sedang pada triwulan III-2014 terhadap triwulan III-2013 (*y-on-y*) terutama disebabkan karena kenaikan pertumbuhan produksi jenis industri : jenis industri peralatan listrik sebesar 8,83 persen; jenis industri barang logam, bukan mesin dan peralatannya sebesar 7,36 persen; dan jenis industri barang galian bukan logam sebesar 7,22 persen. Sedangkan jenis-jenis industri yang mengalami penurunan pertumbuhan produksi terbesar adalah : jenis industri furnitur sebesar 7,51 persen; jenis industri bahan kimia dan barang dari bahan kimia sebesar 5,63 persen; dan jenis industri karet, barang dari karet dan plastik sebesar 5,35 persen.

Jenis-jenis industri manufaktur yang mengalami kenaikan pertumbuhan produksi (*y-on-y*) pada triwulan III tahun 2014 terhadap triwulan III tahun 2013 adalah :

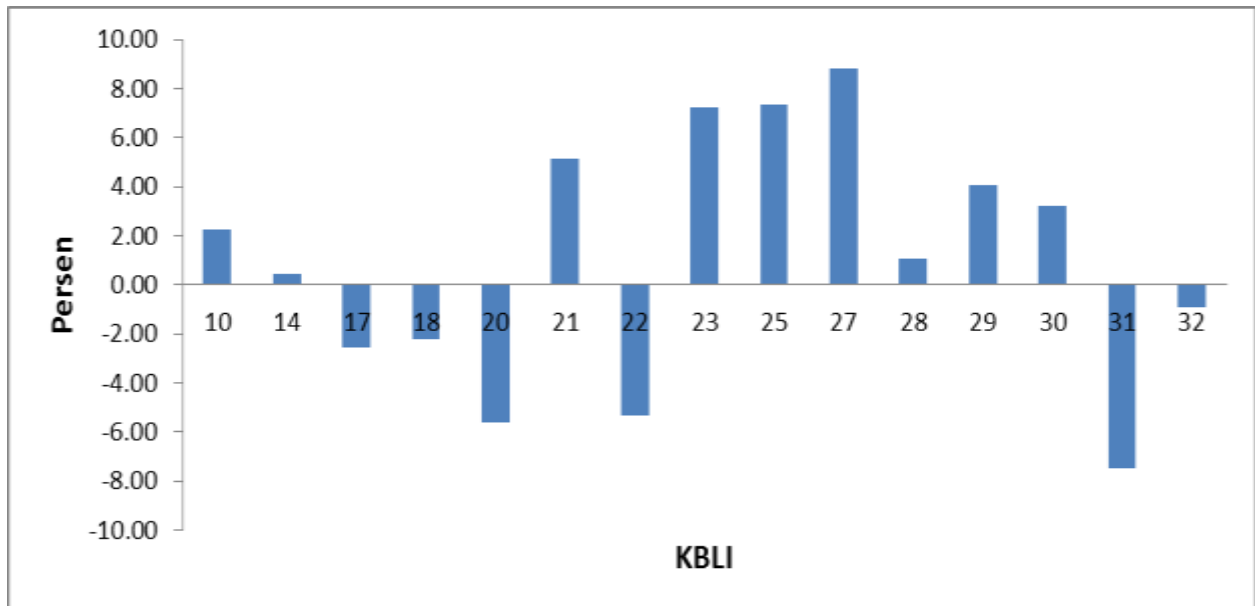
- Peralatan Listrik, naik 8,83 persen
- Barang dari Logam, bukan Mesin dan Peralatannya, naik 7,36 persen
- Barang Galian Bukan Logam, naik 7,22 persen
- Farmasi, Produk Obat Kimia dan Obat tradisional, naik 5,11 persen
- Kendaraan Bermotor, Trailer dan Semi Trailer, naik 4,07 persen
- Alat Angkutan Lainnya, naik 3,19 persen
- Makanan, naik 2,27 persen
- Mesin dan Perlengkapan ytdl, naik 1,08 persen
- Pakaian Jadi, naik 0,45 persen

Jenis-jenis industri manufaktur yang mengalami penurunan pertumbuhan produksi pada triwulan III tahun 2014 terhadap triwulan III tahun 2013 adalah :

- Furnitur, turun 7,51 persen
- Bahan Kimia dan Barang dari Bahan Kimia, turun 5,63 persen
- Karet, Barang dari Karet dan Plastik, turun 5,35 persen
- Kertas dan Barang dari Kertas, turun 2,58 persen
- Pencetakan dan Reproduksi Media Rekaman, turun 2,22 persen
- Pengolahan Lainnya, turun 0,90 persen

Secara visual diperlihatkan pertumbuhan produksi industri manufaktur besar dan sedang triwulan III-2014 (*y-on-y*) menurut Jenis Industri (KBLI 2-digit) pada Gambar 1.

**Gambar 1. Pertumbuhan Produksi Industri Manufaktur Besar dan Sedang Triwulan III-2014 (*y-on-y*) Menurut Jenis Industri (KBLI 2-digit)**



## 2. Pertumbuhan Produksi Industri Manufaktur Besar dan Sedang Triwulan III-2014 (*q-to-q*)

Pertumbuhan produksi industri manufaktur besar dan sedang secara (*q-to-q*) pada triwulan III-2014 di DKI Jakarta mengalami kenaikan sebesar 2,44 persen terhadap triwulan II-2014; triwulan II-2014 mengalami kenaikan sebesar 3,06 persen terhadap triwulan I-2014; dan triwulan I-2014 mengalami penurunan sebesar 0,89 persen terhadap triwulan IV-2013 (tabel 1).

Kenaikan pertumbuhan produksi industri manufaktur besar dan sedang pada triwulan III-2014 terhadap triwulan II-2014 (*q-to-q*) terutama disebabkan karena kenaikan pertumbuhan produksi jenis industri : jenis industri kendaraan bermotor, trailer dan semi trailer sebesar 4,99 persen; jenis industri makanan sebesar 3,31 persen; dan jenis industri mesin dan perlengkapan ytdl sebesar 2,39 persen. Sedangkan jenis-jenis industri yang mengalami penurunan pertumbuhan produksi terbesar adalah : jenis industri pengolahan lainnya sebesar 6,22 persen; jenis industri barang galian bukan logam sebesar 2,53 persen; dan jenis industri alat angkutan lainnya sebesar 2,36 persen

**Tabel 1. Pertumbuhan Produksi Industri Manufaktur Besar dan Sedang DKI Jakarta  
Triwulanan 2011-2014 (persen)**

Tahun	<i>q-to-q</i>				<i>y-on-y</i>			
	Triw I	Triw II	Triw III	Triw IV	Triw I	Triw II	Triw III	Triw IV
(1)	(2)	(3)	(4)	(5)	(6)	(7)	(8)	(9)
<b>DKI JAKARTA</b>								
2011	-3,14	-0,58	2,77	5,00	3,96	-2,29	2,09	1,13
2012	3,72	2,32	2,95	2,34	6,73	2,77	6,73	4,35
2013	-3,06	2,50	2,14	4,01	5,01	5,20	4,38	6,96
2014	-0,89	3,06	2,44	-	8,89	7,59	7,91	-
<b>NASIONAL</b>								
2014	-0,25	2,34	2,45	-	3,51	4,57	4,96	-

Jenis-jenis industri manufaktur yang mengalami kenaikan pertumbuhan produksi (*q-to-q*) pada triwulan III tahun 2014 terhadap triwulan II tahun 2014 adalah industri:

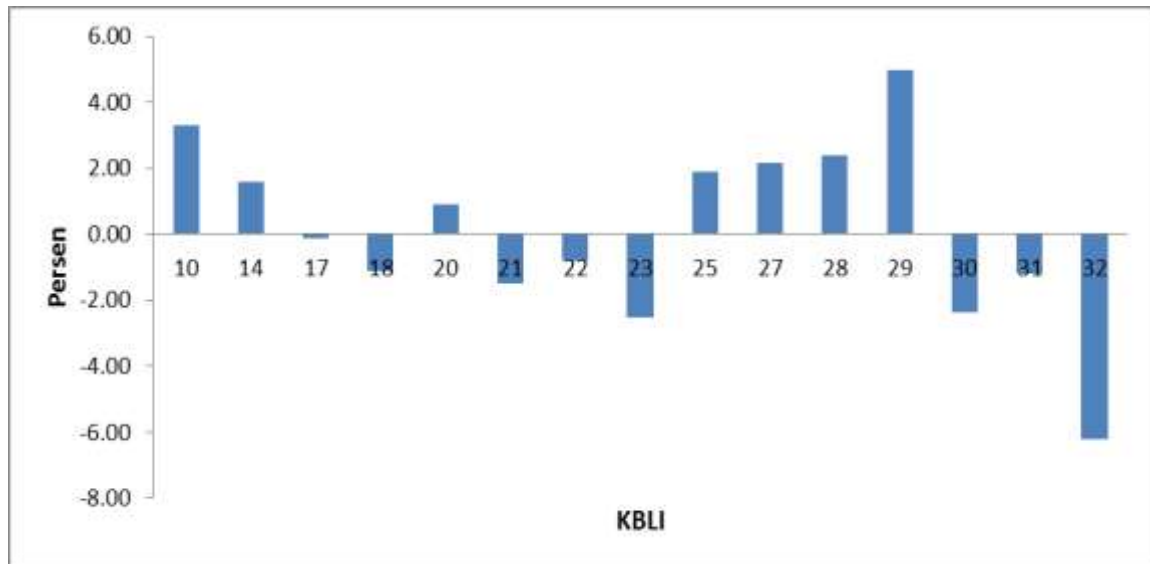
- Kendaraan Bermotor, Trailer dan Semi Trailer, naik 4,99 persen
- Makanan, naik 3,31 persen
- Mesin dan Perlengkapan ytdl, naik 2,39 persen
- Peralatan Listrik, naik 2,15 persen
- Barang Logam, Bukan Mesin dan Peralatannya, naik 1,91 persen
- Pakaian Jadi, naik 1,57 persen
- Bahan Kimia dan Barang dari Bahan Kimia, naik 0,91 persen

Jenis-jenis industri manufaktur yang mengalami penurunan pertumbuhan produksi (*q-to-q*) pada triwulan III tahun 2014 terhadap triwulan II tahun 2014 adalah :

- Pengolahan lainnya, turun 6,22 persen
- Barang Galian Bukan Logam, turun 2,53 persen
- Alat Angkutan Lainnya, turun 2,36 persen
- Farmasi, Produk Obat Kimia dan Obat Tradisional, turun 1,51 persen
- Furnitur, turun 1,18 persen
- Pencetakan dan Reproduksi Media Rekaman, turun 1,11 persen
- Karet, Barang dari Karet dan Plastik, turun 0,81 persen
- Kertas dan Barang dari Kertas, turun 0,12 persen

Secara visual diperlihatkan pertumbuhan produksi industri manufaktur besar dan sedang triwulan III-2014 (*q-to-q*) menurut jenis KBLI 2-digit pada gambar 2.

**Gambar 2. Pertumbuhan Produksi Industri Manufaktur Besar dan Sedang Triwulan III-2014 (*q-to-q*) Menurut Jenis Industri (KBLI 2-digit)**



**Tabel 2. Pertumbuhan Produksi Industri Manufaktur Besar dan Sedang DKI Jakarta  
Triwulan III-2014 Menurut Jenis Industri (KBLI 2-digit)**

No.	KBLI	Jenis Industri	Pertumbuhan	
			<i>q-to-q</i>	<i>y-on-y</i>
(1)	(2)	(3)	(4)	(5)
1	10	Industri Makanan	3,31	2,27
2	14	Industri Pakaian Jadi	1,57	0,45
3	17	Industri Kertas dan Barang dari Kertas	-0,12	-2,58
4	18	Industri Pencetakan dan Reproduksi Media Rekaman	-1,11	-2,22
5	20	Industri Bahan Kimia dan Barang dari Bahan Kimia	0,91	-5,63
6	21	Industri Farmasi, Produk Obat Kimia dan Obat Tradisional	-1,51	5,11
7	22	Industri Karet, Barang dari Karet dan Plastik	-0,81	-5,35
8	23	Industri Barang Galian Bukan Logam	-2,53	7,22
9	25	Industri Barang Logam, Bukan Mesin dan Peralatannya	1,91	7,36
10	27	Industri Peralatan Listrik	2,15	8,83
11	28	Industri Mesin dan Perlengkapan ytdl	2,39	1,08
12	29	Industri Kendaraan Bermotor, Trailer dan Semi Trailer	4,99	4,07
13	30	Industri Alat Angkutan Lainnya	-2,36	3,19
14	31	Industri Furnitur	-1,18	-7,51
15	32	Industri Pengolahan Lainnya	-6,22	-0,90
<b>DKI JAKARTA</b>			<b>2,44</b>	<b>7,91</b>

**Tabel 3. Pertumbuhan Produksi Industri Manufaktur Besar dan Sedang Nasional  
Triwulan III-2014 Menurut Jenis Industri (KBLI 2-digit)**

<b>No.</b>	<b>KBLI</b>	<b>Jenis Industri</b>	<b>q-to-q</b>	<b>y-on-y</b>
(1)	(2)	(3)	(4)	(5)
1	10	Industri Makanan	1,03	5,10
2	11	Industri Minuman	4,45	2,65
3	12	Industri Pengolahan Tembakau	0,41	4,35
4	13	Industri Tekstil	7,67	2,68
5	14	Industri Pakaian Jadi	-0,86	3,33
6	15	Industri Kulit, Barang dari Kulit dan Alas Kaki	-0,31	3,56
7	16	Industri Kayu, Barang dari Kayu dan Gabus (Tidak Termasuk Furnitur) dan Barang Anyaman dari Bambu, Rotan dan Sejenisnya	1,98	8,70
8	17	Industri Kertas dan Barang dari Kertas	-5,21	0,63
9	18	Industri Pencetakan dan Reproduksi Media Rekaman	3,68	7,29
10	20	Industri Bahan Kimia dan Barang dari Bahan Kimia	-5,85	0,34
11	21	Industri Farmasi, Produk Obat Kimia dan Obat Tradisional	-2,17	0,44
12	22	Industri Karet, Barang dari Karet dan Plastik	-0,16	-0,76
13	23	Industri Barang Galian Bukan Logam	0,49	-3,53
14	24	Industri Logam Dasar	1,45	5,13
15	25	Industri Barang Logam, Bukan Mesin dan Peralatannya	1,99	-2,66
16	26	Industri Komputer, Barang Elektronik dan Optik	3,30	-4,03
17	27	Industri Peralatan Listrik	4,15	13,21
18	28	Industri Mesin dan Perlengkapan ytdl	-1,13	9,49
19	29	Industri Kendaraan Bermotor, Trailer dan Semi Trailer	1,84	4,89
20	30	Industri Alat Angkutan Lainnya	-2,28	-5,08
21	31	Industri Furnitur	-2,08	-0,57
22	32	Industri Pengolahan Lainnya	-4,81	-1,43
23	33	Jasa Reparasi dan Pemasangan Mesin dan Peralatan	6,04	-8,22
<b>Nasional</b>			<b>2,45</b>	<b>4,96</b>

## **B. INDUSTRI MANUFAKTUR MIKRO DAN KECIL (IMK)**

### **1. Pertumbuhan Produksi Industri Manufaktur Mikro dan Kecil Triwulan III-2014 (*y-on-y*)**

Pertumbuhan produksi industri manufaktur mikro dan kecil di DKI Jakarta pada triwulan III tahun 2014 jika dibandingkan dengan triwulan III tahun 2013 (*y-on-y*) mengalami kenaikan, yaitu sebesar 5,48 persen. Kenaikan ini disebabkan karena sebagian besar jenis industri mengalami kenaikan terutama jenis industri alat angkut lainnya dan jenis industri minuman yang naik cukup besar, masing-masing sebesar 43,68 persen dan 35,80 persen, sehingga bisa menutupi penurunan yang cukup besar yang terjadi di jenis industri farmasi, produk obat kimia dan obat tradisional (-25,21%) dan jenis industri kayu, barang dari kayu, barang dari kayu dan gabus (tidak termasuk furnitur) dan barang anyaman dari bambu, rotan dan sejenisnya (-16,93%).

Jenis-jenis industri yang mengalami kenaikan pertumbuhan produksi pada triwulan III tahun 2014 terhadap triwulan III tahun 2013 adalah :

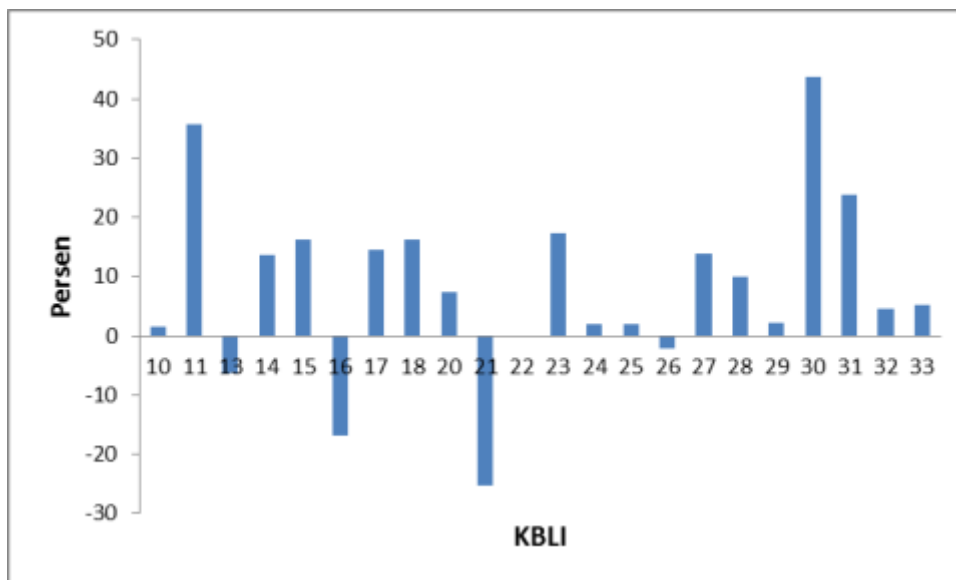
- Alat Angkutan Lainnya, naik 43,68 persen
- Minuman, naik 35,80 persen
- Furnitur, naik 23,81 persen
- Barang Galian Bukan logam, naik 17,38 persen
- Kulit, Barang dari Kulit dan alas Kaki naik 16,18 persen
- Percetakan dan Reproduksi Media Rekaman, naik 16,14 persen
- Kertas dan Barang dari Kertas, naik 14,44 persen
- Peralatan Listrik, naik 13,76 persen
- Pakaian Jadi, naik 13,72 persen
- Mesin dan Perlengkapan YTDL, naik 10,00 persen
- Bahan Kimia dan Barang dari Bahan Kimia, naik 7,42 persen
- Jasa Reparasi dan pemasangan mesin dan peralatan, naik 5,20 persen
- Pengolahan Lainnya, naik 4,62 persen
- Kendaraan Bermotor, Trailer dan Semi Trailer, naik 2,09 persen
- Logam Dasar, naik 2,05 persen
- Barang Logam, Bukan Mesin dan Peralatannya, naik 1,98 persen
- Makanan, naik 1,54 persen



Sedangkan jenis-jenis industri yang mengalami penurunan pertumbuhan produksi pada triwulan III tahun 2014 terhadap triwulan III tahun 2013 adalah:

- Farmasi, Produk Obat Kimia dan Obat Tradisional, turun 25,21 persen
- Kayu, Barang dari kayu, Barang dari Kayu dan Gabus (Tidak Termasuk Furnitur) dan Barang Anyaman dari Bambu, Rotan dan Sejenisnya, turun 16,93 persen
- Tekstil, turun 6,35 persen
- Komputer, Barang Elektronik dan Optik, turun 2,13 persen
- Karet, Barang dari Karet dan Plastik, turun 0,26 persen

**Gambar 3. Pertumbuhan Produksi Industri Manufaktur Mikro dan Kecil DKI Jakarta  
Triwulan III-2014 (y-on-y) Menurut Jenis Industri (KBLI 2-digit)**



## 2. Pertumbuhan Produksi Industri Manufaktur Mikro dan Kecil Triwulan III-2014 (q-to-q)

Pertumbuhan produksi industri manufaktur mikro dan kecil triwulan III tahun 2014 (*q-to-q*) di DKI Jakarta mengalami penurunan sebesar 4,11 persen terhadap triwulan II tahun 2014. Penurunan ini disebabkan karena terdapat delapan jenis industri mengalami penurunan pertumbuhan produksi yang cukup besar jika dibandingkan dengan kenaikan pertumbuhan produksi sebelas jenis industri. Tiga jenis industri yang paling tinggi mengalami penurunan adalah jenis industri farmasi, produk obat kimia dan obat tradisional (-22,84%), jenis industri kayu, barang dari kayu, barang dari kayu dan gabus (tidak termasuk furnitur) dan barang anyaman dari bambu, rotan dan sejenisnya (-15,95%) dan jenis industri tekstil (-11,86%). Sedangkan pertumbuhan produksi industri manufaktur mikro dan kecil di DKI Jakarta

selama triwulan I sampai dengan triwulan III tahun 2014 jika dibandingkan dengan periode yang sama pada tahun 2013 mengalami kenaikan, yaitu sebesar 7,20 persen.

Sejalan dengan pertumbuhan produksi industri manufaktur mikro dan kecil di DKI Jakarta yang mengalami penurunan pada triwulan III 2014 jika di bandingkan dengan triwulan II tahun 2014, pertumbuhan produksi industri manufaktur mikro dan kecil secara nasional juga mengalami penurunan yaitu sebesar 3,43 persen. Penurunan ini disebabkan karena sebagian besar jenis industri mengalami penurunan. Sedangkan pertumbuhan produksi manufaktur mikro dan kecil nasional selama triwulan I sampai dengan triwulan III tahun 2014 jika dibandingkan dengan periode yang sama pada tahun 2013 mengalami kenaikan, yaitu sebesar 4,55 persen.

**Tabel 4. Pertumbuhan Produksi Industri Manufaktur Mikro dan Kecil**  
Triwulanan 2011-2014 (persen)

Tahun	<i>(q-to-q)</i>				<i>(y-on-y)</i>			
	Triw I	Triw II	Triw III	Triw IV	Triw I	Triw II	Triw III	Triw IV
(1)	(2)	(3)	(4)	(5)	(6)	(7)	(8)	(9)
<b>DKI JAKARTA</b>								
2011	-2,11	4,12	0,65	4,63	-	-	-	-
2012	1,08	-2,67	5,58	1,09	10,83	3,60	8,68	5,00
2013	3,57	9,67	-3,07	2,91	7,59	21,23	11,30	13,30
2014	0,23	6,64	-4,11	-	9,66	6,62	5,48	-
<b>NASIONAL</b>								
2013	1,74	6,52	-4,45	1,58	4,84	15,55	4,86	5,18
2014	0,99	6,17	-3,43	-	4,41	4,07	5,18	-

Jenis-jenis industri yang mengalami kenaikan pertumbuhan produksi pada triwulan III tahun 2014 terhadap triwulan II tahun 2014 adalah :

- Peralatan Listrik, naik 14,06 persen
- Minuman, naik 13,45 persen
- Alat Angkut Lainnya, naik 11,99 persen
- Kertas dan barang dari Kertas, naik 10,24 persen
- Barang Galian Bukan Logam, naik 8,80 persen
- Kulit, Barang dari Kulit dan Alas Kaki, naik 8,59 persen
- Bahan Kimia dan barang dari Bahan Kimia, naik 5,83 persen
- Karet, Barang dari karet dan Plastik, naik 4,13 persen
- Furnitur, naik 3,42 persen
- Pakaian Jadi, naik 2,86 persen
- Barang Logam, Bukan Mesin dan Peralatannya, naik 1,20 persen

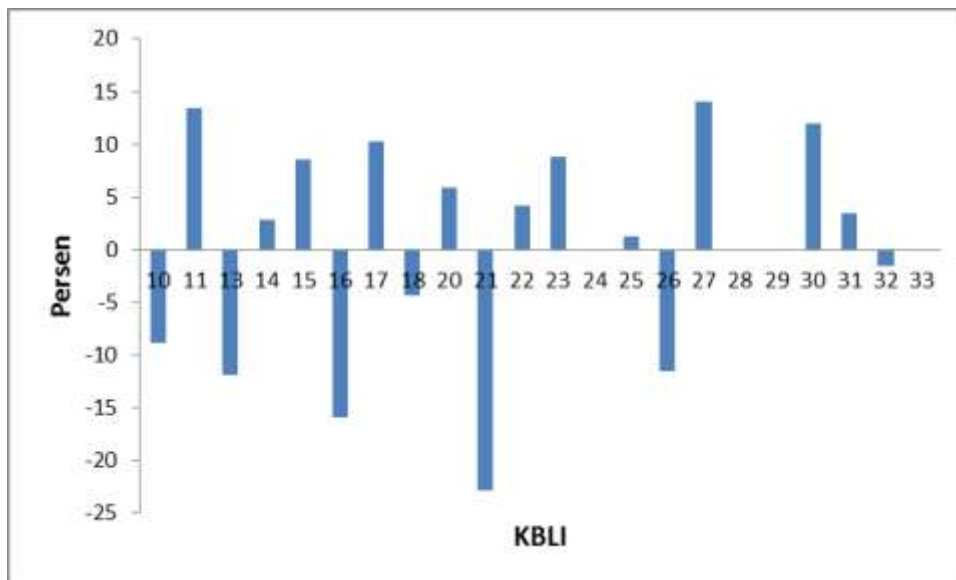
Tiga jenis industri yang tidak mengalami kenaikan ataupun penurunan produksi /tetap (stagnan) :

- Mesin dan Perlengkapan YTDL, tetap (stagnan)
- Kendaraan Bermotor, Trailer dan Semi Trailer, tetap (stagnan)
- Jasa Reparasi dan Pemasangan Mesin dan Peralatan, tetap (stagnan)

Sedangkan jenis-jenis industri manufaktur mikro dan kecil yang mengalami penurunan pertumbuhan produksi pada triwulan III tahun 2014 terhadap triwulan II tahun 2014 adalah:

- Farmasi, Produk Obat Kimia dan Obat Tradisional, turun 22,84 persen
- Kayu, Barang dari Kayu, Barang dari Kayu dan Gabus (tidak Termasuk Furnitur) dan Barang Anyaman dari Bambu, Rotan dan Sejenisnya, turun 15,95 persen
- Tekstil, turun 11,86 persen
- Komputer, Barang Elektronik dan Optik, turun 11,50 persen
- Makanan, turun 8,81 persen
- Percetakan dan Reproduksi Media Rekaman, turun 4,38 persen
- Pengolahan Lainnya, turun 1,59 persen
- Logam Dasar, turun 0,03 persen

**Gambar 4. Pertumbuhan Produksi Industri Manufaktur Mikro dan Kecil DKI Jakarta  
Triwulan III-2014 (*q-to-q*) Menurut Jenis Industri (KBLI 2-digit)**



**Tabel 5. Pertumbuhan Produksi Industri Manufaktur Mikro dan Kecil DKI Jakarta  
Triwulan III-2014 Menurut Jenis Industri (KBLI 2-digit) (persen)**

No	Kode KBLI	Jenis Industri	Pertumbuhan		
			q-to-q	c-to-c	y-on-y
(1)	(2)	(3)	(4)	(5)	(6)
1	10	Industri Makanan	-8,81	7,00	1,54
2	11	Industri Minuman	13,45	21,51	35,80
3	13	Industri Tekstil	-11,86	-1,02	-6,35
4	14	Industri Pakaian Jadi	2,86	10,93	13,72
5	15	Industri Kulit, barang dari Kulit dan Alas Kaki	8,59	8,08	16,18
6	16	Industri Kayu, Barang dari Kayu, Barang dari Kayu dan Gabus (tidak termasuk furnitur) dan Barang Anyaman dari Bambu, Rotan dan Sejenisnya	-15,95	-6,71	-16,93
7	17	Industri Kertas dan Barang dari Kertas	10,24	-0,92	14,44
8	18	Industri Percetakan dan Reproduksi Media Rekaman	-4,38	18,85	16,14
9	20	Industri Bahan Kimia dan Barang dari Bahan Kimia	5,83	12,90	7,42
10	21	Industri Farmasi, Produk Obat Kimia dan Obat Tradisional	-22,84	-7,55	-25,21
11	22	Industri Karet, Barang dari Karet dan Plastik	4,13	-3,73	-0,26
12	23	Industri Barang Galian Bukan Logam	8,80	12,60	17,38
13	24	Industri Logam Dasar	-0,03	1,44	2,05
14	25	Industri Barang Logam, Bukan Mesin dan Peralatannya	1,20	1,37	1,98
15	26	Industri Komputer, Barang elektronik dan Optik	-11,50	4,25	-2,13
16	27	Industri Peralatan Listrik	14,06	6,14	13,76
17	28	Industri Mesin dan Perlengkapan YTDL	0,00	10,00	10,00
18	29	Industri Kendaraan Bermotor, Trailer dan Semi Trailer	0,00	2,09	2,09
19	30	Industri Alat Angkut Lainnya	11,99	30,66	43,68
20	31	Furnitur	3,42	15,40	23,81
21	32	Industri Pengolahan Lainnya	-1,59	2,02	4,62
22	33	Jasa Reparasi dan Pemasangan Mesin dan Peralatan	0,00	3,47	5,20
IMK (Industri Mikro dan Kecil) DKI Jakarta			-4,11	7,20	5,48

**Tabel 6. Pertumbuhan Produksi Industri Manufaktur Mikro dan Kecil Nasional  
Triwulan III-2014 Menurut Jenis Industri (KBLI 2-digit) (persen)**

No	Kode KBLI	Jenis Industri	Pertumbuhan		
			q-to-q	c-to-c	y-on-y
(1)	(2)	(3)	(4)	(5)	(6)
1	10	Industri Makanan	-6,24	7,67	6,67
2	11	Industri Minuman	-1,37	1,69	5,61
3	12	Industri Pengolahan Tembakau	13,11	-34,08	-29,04
4	13	Industri Tekstil	-4,16	2,41	4,98
5	14	Industri Pakaian Jadi	-5,10	2,47	1,78
6	15	Industri Kulit, barang dari Kulit dan Alas Kaki	-5,33	3,35	2,14
7	16	Industri Kayu, Barang dari Kayu, Barang dari Kayu dan Gabus (tidak termasuk furnitur) dan Barang Anyaman dari Bambu, Rotan dan Sejenisnya	-4,30	-0,75	0,05
8	17	Industri Kertas dan Barang dari Kertas	2,19	-0,36	7,81
9	18	Industri Percetakan dan Reproduksi Media Rekaman	-5,99	11,49	13,86
10	20	Industri Bahan Kimia dan Barang dari Bahan Kimia	1,41	-1,37	-4,66
11	21	Industri Farmasi, Produk Obat Kimia dan Obat Tradisional	-7,41	-10,38	-12,37
12	22	Industri Karet, Barang dari Karet dan Plastik	1,67	-7,32	-13,19
13	23	Industri Barang Galian Bukan Logam	-5,26	-3,78	-2,52
14	24	Industri Logam Dasar	2,61	3,73	5,48
15	25	Industri Barang Logam, Bukan Mesin dan Peralatannya	-5,15	1,66	3,30
16	26	Industri Komputer, Barang elektronik dan Optik	-7,53	-2,98	-4,82
17	27	Industri Peralatan Listrik	-0,63	15,06	24,60
18	28	Industri Mesin dan Perlengkapan YTDL	-3,11	-16,89	-15,72
19	29	Industri Kendaraan Bermotor, Trailer dan Semi Trailer	2,31	3,71	8,39
20	30	Industri Alat Angkut Lainnya	-2,88	-7,51	-7,74
21	31	Furnitur	1,09	4,38	8,88
22	32	Industri Pengolahan Lainnya	-6,19	11,23	-0,45
23	33	Jasa Reparasi dan Pemasangan Mesin dan Peralatan	-1,10	3,34	0,30
IMK (Industri Mikro dan Kecil) Nasional			-3,43	4,55	5,18



## ***BPS PROVINSI DKI JAKARTA***

Informasi lebih lanjut hubungi:

**Suhartono, S.Si, SE**  
**Kepala Bidang Statistik Produksi**

Telepon : 021-31928493, Pesawat 400

Fax : 021- 3152004

e-mail : [bps3100@bps.go.id](mailto:bps3100@bps.go.id)

Homepage : <http://jakarta.bps.go.id>