



BERITA RESMI STATISTIK

BPS PROVINSI DKI JAKARTA

No. 30/07/31/Th.XVI, 1 Juli 2014

PERKEMBANGAN INDEKS HARGA KONSUMEN

DKI JAKARTA BULAN JUNI 2014 MENGALAMI INFLASI 0,41 PERSEN

- ☑ Bulan Juni 2014, harga-harga di DKI Jakarta mengalami inflasi 0,41 persen. Laju inflasi Tahun 2014 mencapai 2,25 persen dan laju inflasi tahun ke tahun DKI Jakarta 7,09 persen.
- ☑ Inflasi yang terjadi pada bulan Juni disebabkan naiknya harga-harga pada kelompok bahan makanan. Seluruh kelompok pengeluaran mengalami kenaikan indeks yaitu kelompok **bahan makanan 0,76 persen**; kelompok **kesehatan 0,72 persen**; kelompok **perumahan, air, listrik, gas & bahan bakar 0,51 persen**; kelompok **sandang 0,42 persen**; kelompok **transpor, komunikasi dan jasa keuangan 0,38 persen**; kelompok **makanan jadi, minuman, rokok & tembakau 0,10 persen**; dan kelompok **pendidikan, rekreasi dan olah raga 0,02 persen**.
- ☑ Komoditi yang memberikan sumbangan inflasi cukup besar antara lain: tarif listrik (0,0783 persen); angkutan udara (0,0733 persen); daging ayam ras (0,0615 persen); telur ayam ras (0,0274 persen); emas perhiasan (0,0262 persen); bawang merah (0,0164 persen); sepeda motor (0,0148 persen); parfum (0,0116 persen); bahan bakar rumah tangga (0,0099 persen); bawang putih (0,0093 persen); tomat sayur (0,0075 persen); rokok putih (0,0072 persen); creambath (0,0066 persen); jam tangan (0,0062 persen); petai (0,0054 persen); sabun mandi (0,0053 persen); beras (0,0049 persen); minyak goreng (0,0043 persen); ikan gurame dan mesin cuci masing-masing (0,0041 persen); sabun cream detergen (0,0040 persen); semen (0,0038 persen); sabun detergen bubuk/cair (0,0037 persen); baju muslim (0,0036 persen); BH katun dan wortel masing-masing (0,0028 persen); dan sewa rumah (0,0027 persen).
- ☑ Pada bulan Juni 2014, dari 82 kota yang diteliti 76 kota mengalami inflasi. Kota yang mengalami inflasi tertinggi adalah kota Ternate 1,29 persen dan kota yang mengalami inflasi terendah adalah kota Tual 0,06 persen. Kota Jakarta menempati urutan ke 49 dari seluruh kota yang mengalami inflasi.

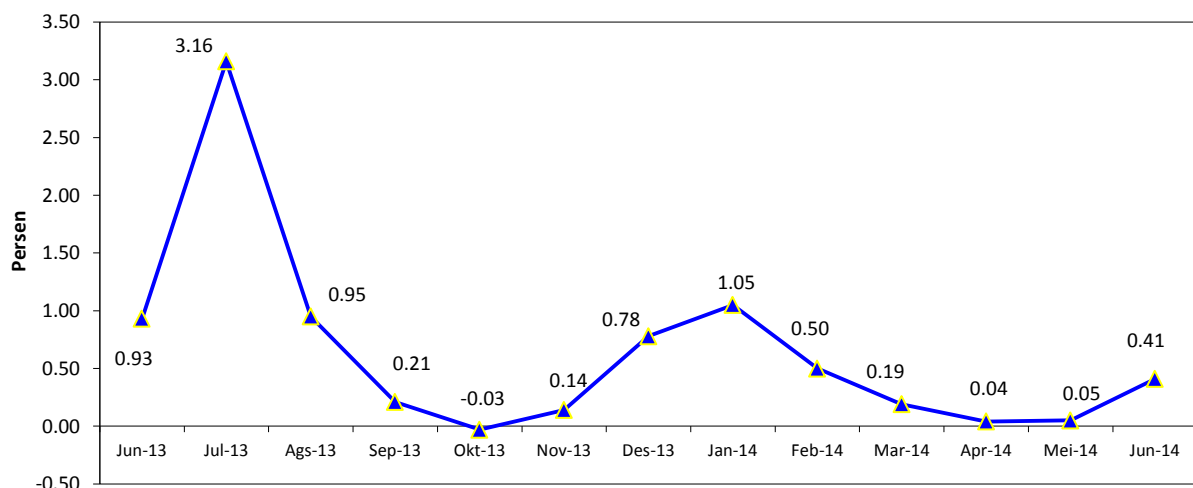
Pada bulan Juni 2014, harga-harga di DKI Jakarta mengalami inflasi 0,41 persen. Seluruh kelompok pengeluaran mengalami kenaikan indeks yaitu kelompok bahan makanan 0,76 persen; kelompok kesehatan 0,72 persen; kelompok perumahan, air, listrik, gas & bahan bakar 0,51 persen; kelompok sandang 0,42 persen; kelompok transpor, komunikasi dan jasa keuangan 0,38 persen;

kelompok makanan jadi, minuman, rokok & tembakau 0,10 persen; dan kelompok pendidikan, rekreasi dan olah raga 0,02 persen.

Beberapa komoditi yang memberikan sumbangan inflasi cukup besar antara lain: tarif listrik (0,0783 persen); angkutan udara (0,0733 persen); daging ayam ras (0,0615 persen); telur ayam ras (0,0274 persen); emas perhiasan (0,0262 persen); bawang merah (0,0164 persen); sepeda motor (0,0148 persen); parfum (0,0116 persen); bahan bakar rumah tangga (0,0099 persen); bawang putih (0,0093 persen); tomat sayur (0,0075 persen); rokok putih (0,0072 persen); creambath (0,0066 persen); jam tangan (0,0062 persen); petai (0,0054 persen); sabun mandi (0,0053 persen); beras (0,0049 persen); minyak goreng (0,0043 persen); ikan gurame dan mesin cuci masing-masing (0,0041 persen); sabun cream detergen (0,0040 persen); semen (0,0038 persen); sabun detergen bubuk/cair (0,0037 persen); baju muslim (0,0036 persen); BH katun dan wortel masing-masing (0,0028 persen); dan sewa rumah (0,0027 persen).

Inflasi yang terjadi bulan Juni ini terutama diakibatkan oleh naiknya harga-harga pada kelompok bahan makanan sub kelompok daging dan hasil-hasilnya (tabel 3).

Grafik 1
Perkembangan Inflasi DKI Jakarta, Juni 2013 – Juni 2014



Tabel 1
Sumbangan Kelompok Pengeluaran Terhadap Inflasi DKI Jakarta, Juni 2014

Kelompok Pengeluaran	Persentase
(1)	(2)
Umum	0,41
1. Bahan Makanan	0,11
2. Makanan Jadi, Minuman, Rokok & Tembakau	0,01
3. Perumahan, Air, Listrik, Gas, & Bahan Bakar	0,12
4. Sandang	0,05
5. Kesehatan	0,03
6. Pendidikan, Rekreasi, dan Olahraga	0,00
7. Transpor, Komunikasi, dan Jasa Keuangan	0,09

Tabel 2
Laju Inflasi DKI Jakarta Juni 2014, Tahun 2014 dan Tahun ke Tahun menurut Kelompok Pengeluaran

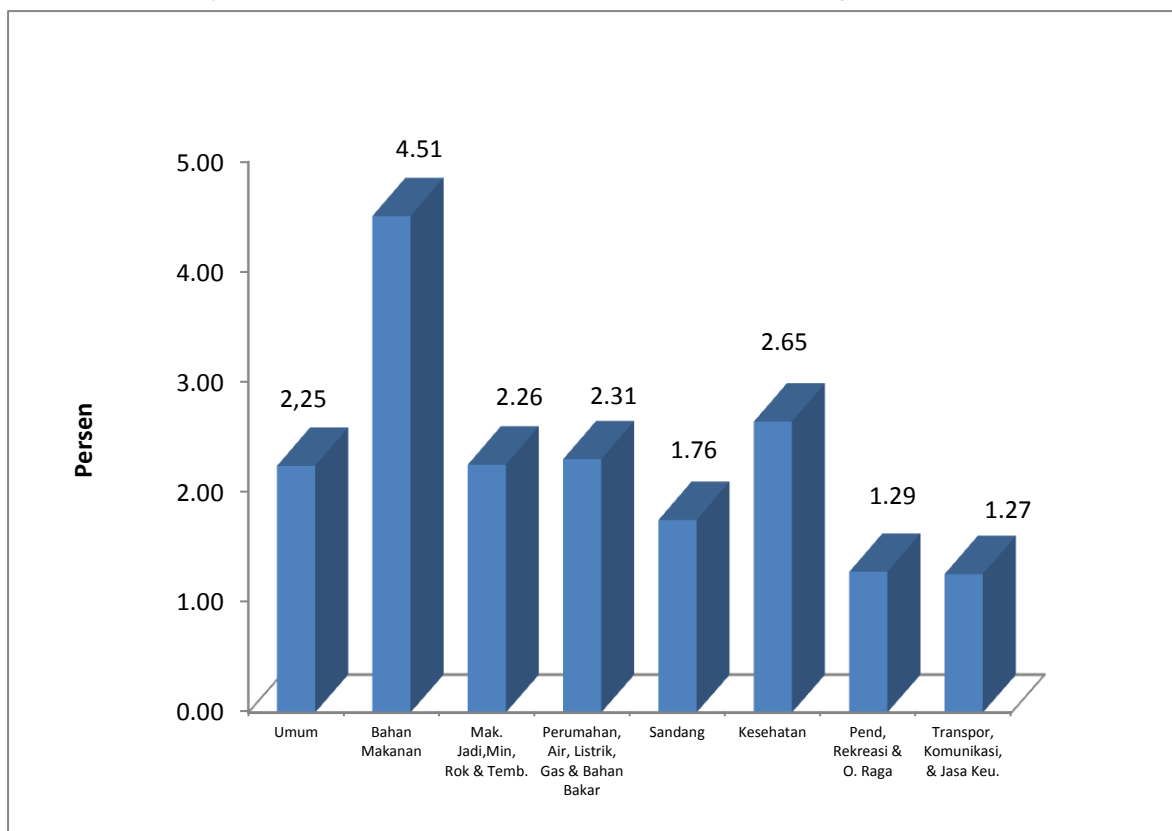
Kelompok Pengeluaran	IHK Desember 2013	IHK Juni 2013	IHK Mei 2014	IHK Juni 2014	Laju Inflasi Juni 2014 *)	Laju Inflasi Tahun 2014 **)	Laju Inflasi Tahun ke Tahun ***)
(1)	(2)	(3)	(4)	(5)	(6)	(7)	(8)
Umum	109,60	104,65	111,61	112,07	0,41	2,25	7,09
Bahan Makanan	116,52	111,77	120,85	121,77	0,76	4,51	8,95
Makanan Jadi, Minuman, Rokok dan Tembakau	111,40	105,27	113,81	113,92	0,10	2,26	8,22
Perumahan, Air, Listrik, Gas dan Bahan Bakar	108,20	105,19	110,14	110,70	0,51	2,31	5,24
Sandang	104,62	99,77	106,01	106,46	0,42	1,76	6,71
Kesehatan	104,68	103,31	106,68	107,45	0,72	2,65	4,01
Pendidikan, Rekreasi dan Olahraga	101,83	100,80	103,12	103,14	0,02	1,29	2,32
Transpor, Komunikasi, dan Jasa Keuangan	111,95	103,26	112,94	113,37	0,38	1,27	9,79

*) *Persentase perubahan IHK Juni 2014 terhadap bulan Mei 2014*

**) *Persentase perubahan IHK Juni 2014 terhadap bulan Desember 2013*

***) *Persentase perubahan IHK Juni 2014 terhadap bulan Juni 2013*

Grafik 2
Laju Inflasi DKI Jakarta Tahun 2014 menurut Kelompok Pengeluaran



URAIAN MENURUT KELOMPOK PENGELUARAN

1. Bahan Makanan

Indeks kelompok bahan makanan pada bulan Juni 2014 mencapai 121,77 dan bulan sebelumnya 120,85 sehingga mengalami kenaikan indeks atau inflasi 0,76 persen.

Dari sebelas sub kelompok yang termasuk di dalam kelompok bahan makanan, sembilan sub kelompok mengalami inflasi, yaitu: sub kelompok daging dan hasil-hasilnya 2,73 persen; sub kelompok sayur-sayuran 1,72 persen; sub kelompok telur, susu dan hasil-hasilnya 1,61 persen; sub kelompok bumbu-bumbuan 0,54 persen ; sub kelompok lemak dan minyak 0,41 persen; sub kelompok bahan makanan lainnya 0,31 persen; sub kelompok ikan segar 0,23 persen; sub kelompok padi-padian, umbi-umbian dan hasilnya 0,16 persen; dan sub kelompok kacang-kacangan 0,06 persen. Sedangkan dua sub kelompok lainnya mengalami deflasi, yaitu: sub kelompok buah-buahan 0,72 persen, dan sub kelompok ikan diawetkan 0,31 persen.

Kelompok pengeluaran ini memberikan sumbangan inflasi 0,11 persen. Komoditi yang memberikan sumbangan inflasi pada kelompok ini antara lain: dagim ayam ras 0,0615 persen; telur ayam ras 0,0274 persen; bawang merah 0,0164 persen; bawang putih 0,0093 persen; tomat sayur 0,0075 persen; petai 0,0054 persen; beras 0,0049 persen; minyak goreng 0,0043 persen; dan gurame 0,0041 persen.

2. Makanan Jadi, Minuman, Rokok dan Tembakau

Indeks kelompok makanan jadi, minuman, rokok, dan tembakau pada bulan Juni 2014 adalah 113,92 dan bulan sebelumnya 113,81 sehingga mengalami inflasi 0,10 persen.

Dari tiga sub kelompok yang termasuk pada kelompok ini, seluruh sub kelompok mengalami kenaikan indeks atau inflasi, yaitu : sub kelompok tembakau dan minuman beralkohol 0,38 persen; serta sub kelompok makanan jadi; dan sub kelompok minuman yang tidak beralkohol masing-masing 0,03 persen.

Kelompok pengeluaran ini memberikan sumbangan inflasi 0,01 persen. Komoditi yang memberikan sumbangan inflasi pada kelompok ini antara lain: rokok putih 0,0072 persen; rokok kretek filter 0,0027 persen; gudeg 0,0018 persen; dan minuman ringan 0,0017 persen.

3. Perumahan, Air, Listrik, Gas dan Bahan Bakar

Indeks kelompok perumahan, air, listrik, gas, dan bahan bakar, pada bulan Juni 2014 adalah 110,70 dan bulan sebelumnya 110,14 sehingga mengalami kenaikan indeks atau inflasi 0,51 persen.

Dari empat sub kelompok yang termasuk pada kelompok ini, seluruh sub kelompok mengalami inflasi, yaitu: sub kelompok bahan bakar, penerangan dan air 1,57 persen; sub kelompok penyelenggaraan rumahtangga 0,35 persen; sub kelompok perlengkapan rumahtangga 0,25 persen; dan sub kelompok kelompok biaya tempat tinggal 0,12 persen.

Kelompok pengeluaran ini memberikan sumbangan inflasi 0,12 persen. Komoditi yang memberikan sumbangan inflasi pada kelompok ini antara lain: tarip listrik 0,0783 persen; bahan bakar rumahtangga 0,0099 persen ; mesin cuci 0,0041 persen; dan sabun cream detergen 0,0040 persen.

4. Sandang

Indeks kelompok sandang pada bulan Juni 2014 adalah 106,46 dan bulan sebelumnya 106,01 sehingga mengalami inflasi sebesar 0,42 persen.

Dari empat sub kelompok yang termasuk pada kelompok ini, tiga sub kelompok mengalami inflasi, yaitu sub kelompok barang pribadi dan sandang lain 0,73 persen; sub kelompok sandang laki-laki 0,36 persen; dan sub kelompok sandang wanita 0,28 persen. Sedangkan sub kelompok sandang anak-anak mengalami deflasi 0,22 persen.

Kelompok pengeluaran ini memberikan sumbangan inflasi 0,05 persen. Komoditi yang memberikan sumbangan inflasi pada kelompok ini antara lain: emas perhiasan 0,0262 persen; jam tangan 0,0062 persen; baju muslim 0,0036 persen; dan BH katun 0,0028 persen.

5. Kesehatan

Indeks kelompok kesehatan pada bulan Juni 2014 adalah 107,45 dan bulan sebelumnya 106,68 sehingga mengalami inflasi 0,72 persen.

Dari empat sub kelompok yang termasuk pada kelompok ini, tiga sub kelompok mengalami kenaikan indeks yaitu, sub kelompok jasa perawatan jasmani 3,05 persen; sub kelompok perawatan jasmani dan kosmetika 1,18 persen; sub kelompok obat-obatan 0,13 persen. Sedangkan sub kelompok jasa kesehatan tidak mengalami perubahan indeks.

Kelompok pengeluaran ini memberikan sumbangan inflasi 0,03 persen. Komoditi yang memberikan sumbangan inflasi pada kelompok ini antara lain: parfum 0,0116 persen; creambath 0,0066 persen; sabun mandi 0,0053 persen; dan keriting/meluruskan rambut 0,0017 persen.

6. Pendidikan, Rekreasi dan Olahraga

Indeks kelompok pendidikan, rekreasi, dan olah raga pada bulan Juni 2014 adalah sebesar 103,14 dan bulan sebelumnya sebesar 103,12 sehingga mengalami inflasi 0,02 persen.

Dari lima sub kelompok yang termasuk pada kelompok ini, dua sub kelompok yang mengalami kenaikan indeks, yaitu: sub kelompok perlengkapan/peralatan pendidikan 0,20 persen; dan sub kelompok rekreasi 0,02 persen. Sedangkan tiga sub kelompok lainnya tidak mengalami perubahan indeks, yaitu: sub kelompok pendidikan; sub kelompok kursus/pelatihan; dan sub kelompok olahraga.

Kelompok pengeluaran ini tidak memberikan sumbangan inflasi yang cukup berarti.

7. Transpor, Komunikasi & Jasa Keuangan

Indeks kelompok transpor, komunikasi & jasa keuangan pada bulan Juni 2014 mencapai 113,37 dan bulan sebelumnya 112,94 sehingga kelompok ini mengalami inflasi 0,38 persen.

Dari empat sub kelompok yang termasuk pada kelompok ini, hanya satu sub kelompok mengalami inflasi, yaitu: sub kelompok transpor 0,68 persen. Sedangkan tiga sub kelompok lainnya tidak mengalami perubahan indeks, yaitu: sub kelompok komunikasi dan pengiriman; sub kelompok sarana dan penunjang transport; dan sub kelompok jasa keuangan.

Kelompok pengeluaran ini memberikan sumbangan inflasi 0,09 persen. Komoditi yang memberikan sumbangan inflasi pada kelompok ini adalah: angkutan udara 0,0733 persen; sepeda motor 0,0148 persen; dan tarip kereta api 0,0023 persen.

Tabel 3
Indeks Harga Konsumen DKI Jakarta Bulan Mei dan Juni 2014,
Perubahannya, serta Sumbangan Inflasi Juni 2014 (2012 =100)

Kelompok/Sub Kelompok	DKI Jakarta			
	Indeks Mei 2014	Indeks Juni 2014	Perubahannya (%)	Sumbangan Inflasi
	(1)	(2)	(3)	(4)
UMUM	111,61	112,07	0,41	0,41
I. BAHAN MAKANAN	120,85	121,77	0,76	0,11
a. Padi-padian, Umbi-umbian & Hasilnya	115,41	115,59	0,16	0,00
b. Dagingdan Hasil-hasilnya	117,46	120,67	2,73	0,06
c. Ikan Segar	126,38	126,67	0,23	0,00
d. Ikan Diawetkan	119,51	119,14	-0,31	0,00
e. Telur, Susu, dan Hasil-hasilnya	116,23	118,10	1,61	0,03
f. Sayur-sayuran	129,14	131,36	1,72	0,02
g. Kacang-kacangan	125,34	125,41	0,06	0,00
h. Buah-buahan	138,25	137,26	-0,72	-0,01
i. Bumbu-bumbuan	121,14	121,80	0,54	0,01
j. Lemak dan Minyak	107,11	107,55	0,41	0,00
k. Bahan Makanan Lainnya	108,17	108,51	0,31	0,00
II. MAKANAN JADI, MINUMAN, ROKOK & TEMBAKAU	113,81	113,92	0,10	0,01
a. Makanan Jadi	114,75	114,78	0,03	0,00
b. Minuman Tidak Beralkohol	107,52	107,55	0,03	0,00
c. Tembakau dan Minuman Beralkohol	118,46	118,91	0,38	0,01
III. PERUMAHAN, AIR, LISTRIK, GAS & BAHAN BAKAR	110,14	110,70	0,51	0,12
a. Biaya Tempat Tinggal	108,15	108,28	0,12	0,01
b. Bahan Bakar, Penerangan, dan Air	115,58	117,39	1,57	0,09
c. Perlengkapan Rumahtangga	105,77	106,03	0,25	0,01
d. Penyelenggaraan Rumahtangga	112,17	112,56	0,35	0,01
IV. SANDANG	106,01	106,46	0,42	0,05
a. Sandang Laki-Laki	106,07	106,45	0,36	0,01
b. Sandang Wanita	106,75	107,05	0,28	0,01
c. Sandang Anak-Anak	104,27	104,04	-0,22	0,00
d. Barang Pribadi dan Sandang Lain	106,20	106,98	0,73	0,03
V. KESEHATAN	106,68	107,45	0,72	0,03
a. Jasa Kesehatan	106,08	106,08	0,00	0,00
b. Obat-obatan	105,88	106,02	0,13	0,00
c. Jasa Perawatan Jasmani	106,68	109,93	3,05	0,01
d. Perawatan Jasmani dan Kosmetika	107,66	108,93	1,18	0,02
VI. PENDIDIKAN, REKREASI, DAN OLAHRAGA	103,12	103,14	0,02	0,00
a. Pendidikan	101,70	101,70	0,00	0,00
b. Kursus-kursus/Pelatihan	100,00	100,00	0,00	0,00
c. Perlengkapan/Peralatan Pendidikan	100,44	100,64	0,20	0,00
d. Rekreasi	106,23	106,25	0,02	0,00
e. Olahraga	100,95	100,95	0,00	0,00
VII. TRANSPOR, KOMUNIKASI, DAN JASA KEUANGAN	112,94	113,37	0,38	0,09
a. Transpor	124,23	125,07	0,68	0,09
b. Komunikasi dan Pengiriman	100,00	100,00	0,00	0,00
c. Sarana dan Penunjang Transpor	103,05	103,05	0,00	0,00
d. Jasa Keuangan	101,59	101,59	0,00	0,00

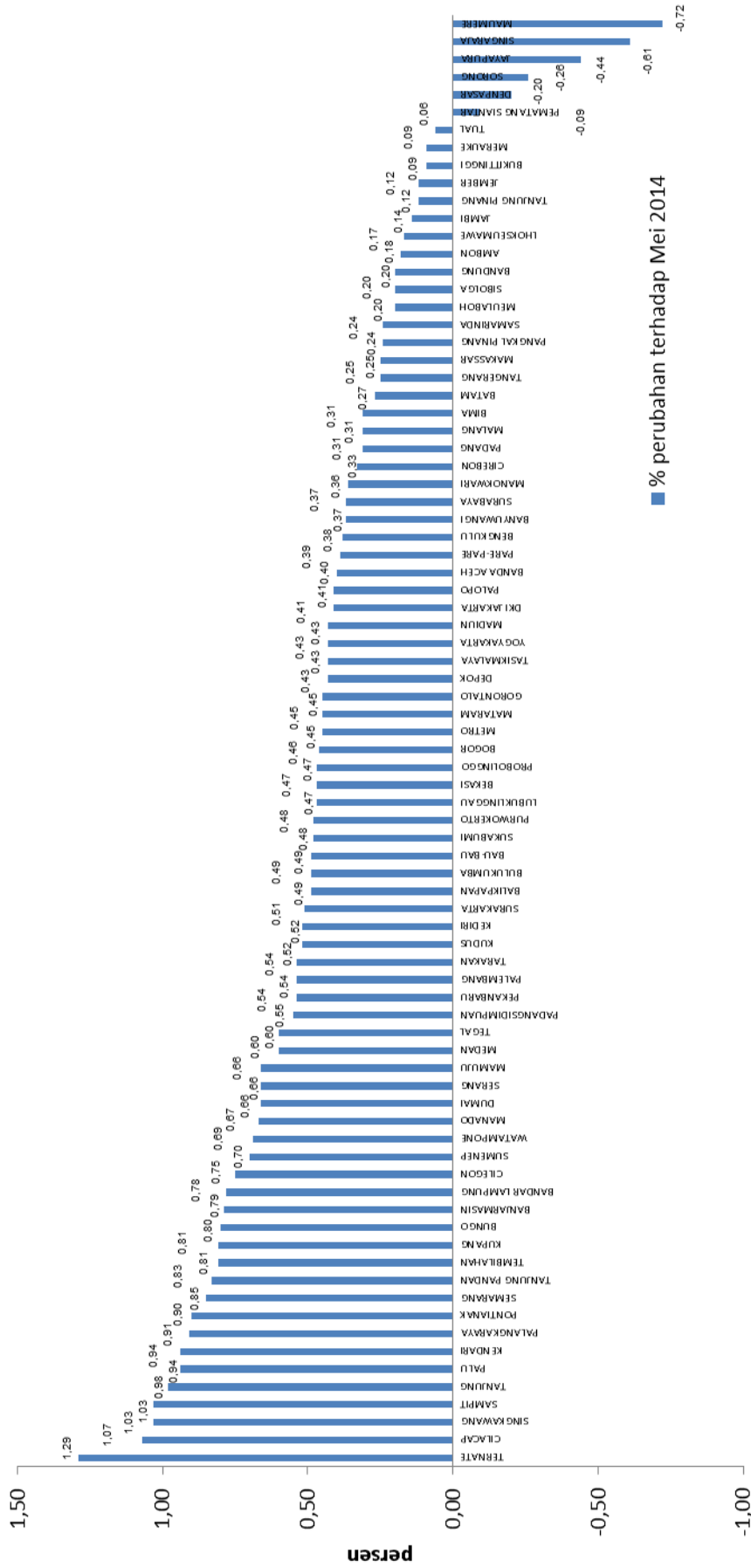
PERBANDINGAN INFLASI DKI JAKARTA DENGAN KOTA LAIN DI INDONESIA BULAN JUNI 2014

Pada bulan Juni 2014, dari 82 kota yang diteliti 76 kota mengalami inflasi. Kota yang mengalami inflasi tertinggi adalah kota Ternate 1,29 persen dan kota yang mengalami inflasi terendah adalah kota Tual 0,06 persen. Kota Jakarta menempati urutan ke 49 dari seluruh kota yang mengalami inflasi.

Tabel 4
Perbandingan Indeks Harga Konsumen dan Inflasi, Juni 2014 untuk 82 Kota

Kota	Peringkat	IHK Juni	Inflasi	Kota	Peringkat	IHK Juni	Inflasi
(1)	(2)	(3)	(4)	(1)	(2)	(3)	(4)
1 MEULABOH	66	112,75	0,20	42 KEDIRI	31	112,51	0,52
2 BANDA ACEH	51	108,61	0,40	43 MALANG	59	112,46	0,31
3 LHOKSEUMAWE	70	108,61	0,17	44 PROBOLINGGO	40	112,94	0,47
4 SIBOLGA	67	111,90	0,20	45 MADIUN	48	110,95	0,43
5 PEMATANG SIANTAR	-	115,04	-0,09	46 SURABAYA	55	111,76	0,37
6 MEDAN	24	112,96	0,60	47 TANGERANG	62	116,34	0,25
7 PADANGSIDIMPUAN	26	111,00	0,55	48 CILEGON	17	112,97	0,75
8 PADANG	58	113,89	0,31	49 SERANG	22	114,20	0,66
9 BUKITTINGGI	74	110,17	0,09	50 SINGARAJA	-	116,35	-0,61
10 TEMBILAHAN	12	117,61	0,81	51 DENPASAR	-	110,15	-0,20
11 PEKANBARU	27	111,89	0,54	52 MATARAM	43	111,03	0,45
12 DUMAI	21	112,62	0,66	53 BIMA	60	115,10	0,31
13 BUNGO	14	110,63	0,80	54 MAUMERE	-	110,93	-0,72
14 JAMBI	71	112,09	0,14	55 KUPANG	13	113,63	0,81
15 PALEMBANG	28	109,00	0,54	56 PONTIANAK	9	115,88	0,90
16 LUBUKLINGGAU	38	107,66	0,47	57 SINGKAWANG	3	110,69	1,03
17 BENGKULU	53	113,00	0,38	58 SAMPIT	4	112,03	1,03
18 BANDAR LAMPUNG	16	110,79	0,78	59 PALANGKARAYA	8	112,40	0,91
19 METRO	42	121,29	0,45	60 TANJUNG	5	111,79	0,98
20 TANJUNG PANDAN	11	116,28	0,83	61 BANJARMASIN	15	110,84	0,79
21 PANGKAL PINANG	64	111,10	0,24	62 BALIKPAPAN	33	113,64	0,49
22 BATAM	61	109,61	0,27	63 SAMARINDA	65	114,42	0,24
23 TANJUNG PINANG	72	112,00	0,12	64 TARAKAN	29	116,58	0,54
24 DKI JAKARTA	49	112,07	0,41	65 MANADO	20	110,28	0,67
25 BOGOR	41	112,59	0,46	66 PALU	6	113,64	0,94
26 SUKABUMI	36	113,19	0,48	67 BULUKUMBA	34	118,31	0,49
27 BANDUNG	68	110,91	0,20	68 WATAMPONE	19	111,58	0,69
28 CIREBON	57	111,66	0,33	69 MAKASSAR	63	109,26	0,25
29 BEKASI	39	110,67	0,47	70 PARE-PARE	52	109,33	0,39
30 DEPOK	45	112,31	0,43	71 PALOPO	50	110,28	0,41
31 TASIKMALAYA	46	111,07	0,43	72 KENDARI	7	108,71	0,94
32 CILACAP	2	114,85	1,07	73 BAU-BAU	35	112,72	0,49
33 PURWOKERTO	37	111,90	0,48	74 GORONTALO	44	109,32	0,45
34 KUDUS	30	117,48	0,52	75 MAMUJU	23	110,28	0,66
35 SURAKARTA	32	110,78	0,51	76 AMBON	69	111,85	0,18
36 SEMARANG	10	112,15	0,85	77 TUAL	76	113,36	0,06
37 TEGAL	25	108,95	0,60	78 TERNATE	1	114,28	1,29
38 YOGYAKARTA	47	111,62	0,43	79 MANOKWARI	56	107,39	0,36
39 JEMBER	73	111,35	0,12	80 SORONG	-	109,88	-0,26
40 BANYUWANGI	54	112,59	0,37	81 MERAUKE	75	113,74	0,09
41 SUMENEP	18	110,55	0,70	82 JAYAPURA	-	112,27	-0,44

Grafik 3
Perbandingan Inflasi untuk 82 Kota bulan Juni 2014



82 Kota Inflasi



BPS PROVINSI DKI JAKARTA

Informasi lebih lanjut hubungi:

Ir. Dody Rudyanto, M.M.
Kepala Bidang Statistik Distribusi

Telepon : 021-31928493, Pesawat 500

Fax : 021-3152004

e-mail : bps3100@bps.go.id

Homepage : <http://jakarta.bps.go.id/>