



PARIWISATA DKI JAKARTA

JUMLAH WISMAN YANG MENGUNJUNGI DKI JAKARTA BULAN MEI 2014 MENCAPAI 190.716 KUNJUNGAN

- ☑ Jumlah kunjungan wisatawan mancanegara (wisman) ke Jakarta melalui 3 pintu masuk (Soekarno–Hatta, Tanjung Priok, dan Halim Perdanakusumah) pada bulan Mei 2014 mencapai 190.716 kunjungan, mengalami peningkatan sebesar 2,33 persen dibandingkan kunjungan wisman bulan April 2014 yang berjumlah 186.373 kunjungan. Demikian pula jika dibandingkan dengan kunjungan wisman bulan yang sama tahun sebelumnya, jumlah kunjungan wisman bulan Mei 2014 lebih tinggi sebesar 2,82 persen. Sepuluh kebangsaan yang menjadi pengunjung terbanyak ke Kota Jakarta untuk bulan Mei 2014 adalah Malaysia (31.238 kunjungan); Tiongkok (17.996 kunjungan); Jepang (15.256 kunjungan); Singapura (14.672 kunjungan); Saudi Arabia (11.728 kunjungan); Amerika Serikat (7.636 kunjungan); Korea Selatan (7.122 kunjungan); India (6.897 kunjungan); Taiwan (5.698 kunjungan) dan Australia (5.484 kunjungan).
- ☑ Tingkat penghunian kamar (TPK) hotel berbintang pada bulan Mei 2014 mencapai 59,62 persen, mengalami peningkatan TPK sebesar 0,34 poin dari TPK bulan April 2014 yang mencapai 59,28 persen. Juga jika dibandingkan dengan TPK bulan Mei 2013 yang mencapai 58,70 persen, TPK bulan Mei 2014 lebih tinggi 0,92 poin.
- ☑ Rata-rata lama menginap tamu (asing dan Indonesia) pada hotel berbintang bulan Mei 2014 adalah 2,00 hari, mengalami penurunan 0,06 hari jika dibandingkan dengan rata-rata lama menginap bulan April 2014.
- ☑ Rasio tamu asing terhadap tamu Indonesia untuk hotel berbintang pada bulan Mei 2014 mencapai 0,21 mengalami penurunan sebesar 0,02 poin jika dibandingkan dengan rasio bulan April 2014. Demikian juga jika dibandingkan dengan rasio bulan yang sama tahun lalu, rasio tamu asing terhadap tamu Indonesia pada bulan Mei 2014 mengalami penurunan sebesar 0,02 poin.

Wisatawan Mancanegara

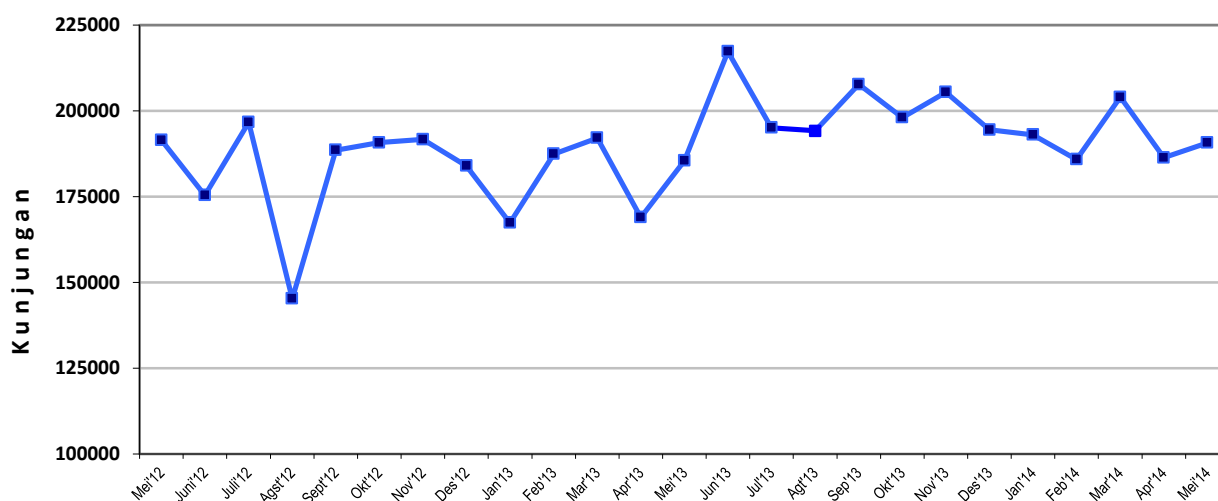
Wisatawan mancanegara (wisman) yang berkunjung ke kota Jakarta melalui 3 pintu masuk untuk bulan Mei 2014 mengalami peningkatan sebesar 2,33 persen dibandingkan kunjungan wisman bulan sebelumnya, atau dari 186.373 kunjungan pada bulan April 2014 menjadi 190.716 kunjungan pada bulan Mei 2014. Demikian pula jika dibandingkan dengan kunjungan wisman bulan yang sama tahun sebelumnya, jumlah kunjungan wisman bulan Mei 2014 mengalami peningkatan sebesar 2,82 persen (**Tabel 1**).

Sepuluh kebangsaan yang menjadi pengunjung terbanyak ke Kota Jakarta untuk bulan Mei 2014 adalah Malaysia (31.238 kunjungan); Tiongkok (17.996 kunjungan); Jepang (15.256 kunjungan); Singapura (14.672 kunjungan); Saudi Arabia (11.728 kunjungan); Amerika Serikat (7.636 kunjungan); Korea Selatan (7.122 kunjungan); India (6.897 kunjungan); Taiwan (5.698 kunjungan) dan Australia (5.484 kunjungan). Secara total, kunjungan dari sepuluh kebangsaan itu berjumlah 123.727 kunjungan, yang berarti mencapai 64,87 persen dari keseluruhan kunjungan ke kota Jakarta. Ini menunjukkan bahwa kesepuluh negara itu sangat penting peranannya karena menjadi pasar utama kepariwisataan asing kota Jakarta.

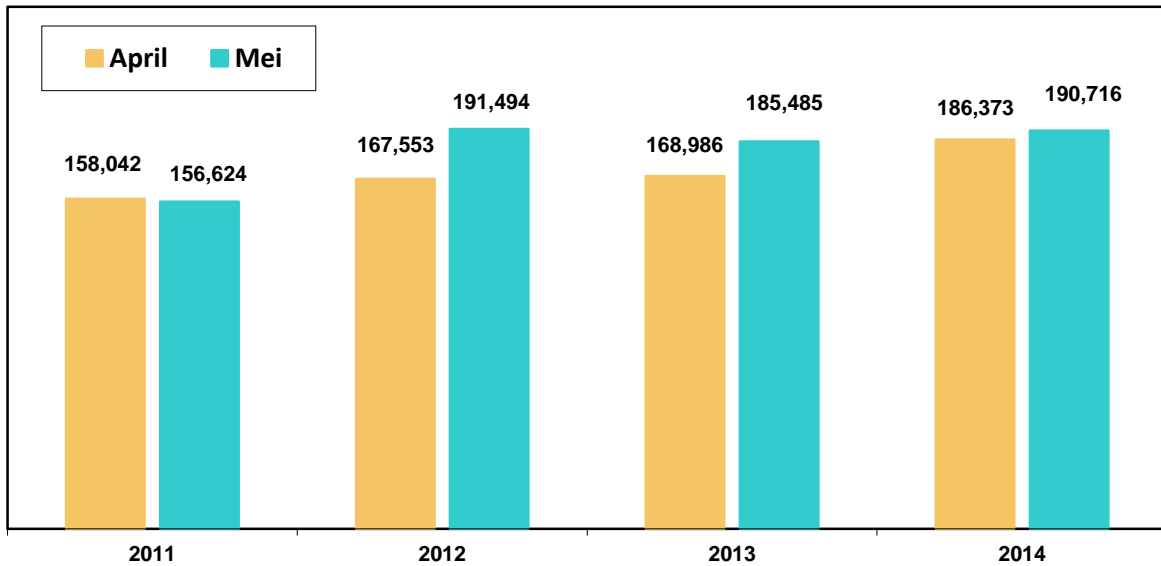
Tabel 1. Wisatawan Mancanegara yang Mengunjungi DKI Jakarta Menurut Pintu Masuk

Bulan-Tahun	Pintu Masuk			Jumlah
	Soekarno-Hatta	Tanjung Priok	Halim PK	
(1)	(2)	(3)	(4)	(5)
Kunjungan				
Mei 2014	184 534	5 594	588	190 716
April 2014	180 787	5 182	404	186 373
Mei 2013	179 737	5 256	492	185 485
Mei 2013 – Mei 2014	2 477 347	71 884	8 557	2 557 788
Mei 2012 – Mei 2013	2 285 972	73 292	6 004	2 365 268
Pertumbuhan (%)				
Mei 2014 terhadap April 2014	2,07	7,95	45,54	2,33
Mei 2014 terhadap Mei 2013	2,67	6,43	19,51	2,82
Mei 2013 – Mei 2014 terhadap Mei 2012 – Mei 2013	8,37	-1,92	42,52	8,14

Grafik 1. Perkembangan Jumlah Kunjungan Wisman ke DKI Jakarta Mei 2012 s.d Mei 2014



Grafik 2. Jumlah Kunjungan Wisman ke DKI Jakarta Bulan April dan Mei Dalam Empat Tahun Terakhir



Peningkatan kunjungan wisman bulan Mei tahun 2014 yang mencapai 2,33 persen terhadap bulan sebelumnya, merupakan peningkatan kunjungan wisman yang ketiga kali selama empat tahun terakhir atau selama kurun waktu tersebut hanya terjadi sekali penurunan pada tahun 2011.

Peningkatan kunjungan wisman ke kota Jakarta bulan Mei 2014 yang mencapai 2,33 persen dibandingkan bulan sebelumnya, sejalan dengan kunjungan wisman ke Indonesia yang juga mengalami peningkatan sebesar 3,58 persen atau dari 726.332 kunjungan pada bulan April 2014 menjadi 752.363 kunjungan pada bulan Mei 2014.

B. Hotel

1. Tingkat Penghunian Kamar Hotel Berbintang

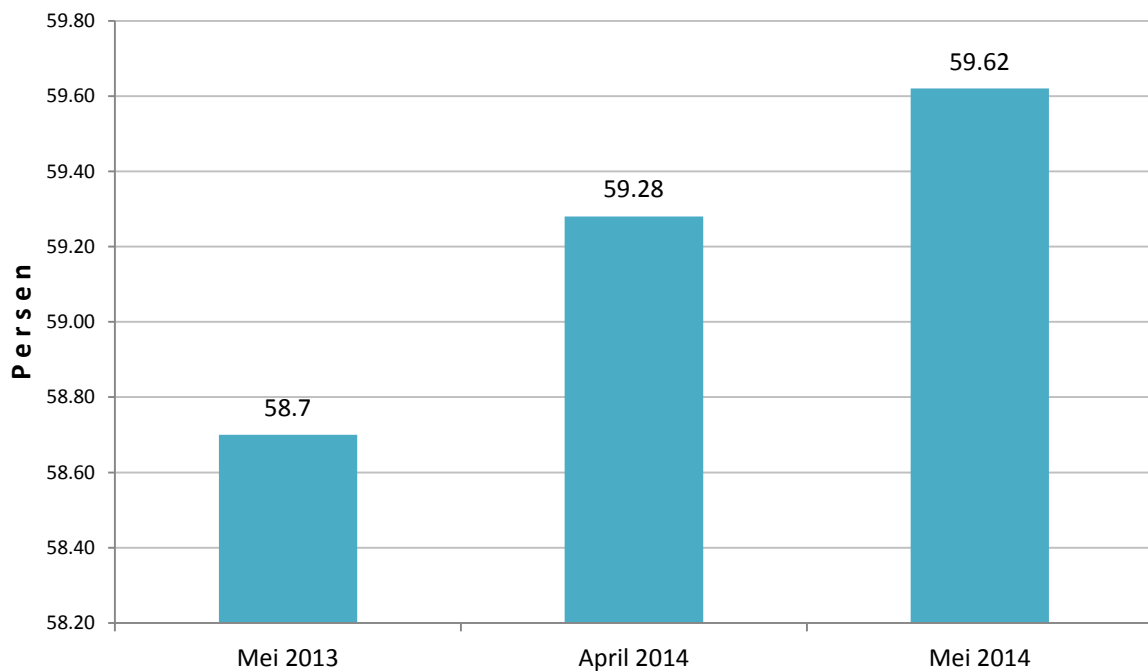
Tingkat Penghunian Kamar (TPK) Hotel Berbintang di Jakarta bulan Mei 2014 mencapai 59,62 persen naik sekitar 0,34 poin dari TPK bulan April 2014. Masih untuk bulan Mei 2014, jika diamati menurut klasifikasi hotel berbintang, TPK hotel bintang tiga merupakan yang tertinggi yaitu mencapai 63,10 persen. Sedangkan yang terendah adalah TPK hotel bintang satu yang hanya mencapai 49,53 persen.

Jika dibandingkan dengan bulan sebelumnya tingkat hunian hotel berbintang bulan Mei 2014 yang dirinci menurut klasifikasi hotel, TPK hotel bintang dua, tiga, dan lima mengalami peningkatan masing-masing sebesar 1,00 poin; 1,93 poin; dan 0,45 poin. Sebaliknya hotel bintang satu dan empat mengalami penurunan masing-masing sebesar 7,26 poin dan 0,19 poin. Sementara itu jika dibandingkan dengan bulan Mei 2013, TPK gabungan semua hotel berbintang untuk bulan Mei 2014 mengalami peningkatan sebesar 0,92 poin. Rincian lebih jauh TPK klasifikasi hotel bintang dua, tiga, dan lima mengalami peningkatan TPK masing-masing sebesar 0,58 poin; 3,91 poin dan 1,50 poin. Sebaliknya hotel bintang satu dan empat TPKnya mengalami penurunan sebesar 5,08 poin; dan 0,07 poin (**Tabel 2**).

Tabel 2. Tingkat Penghunian Kamar (TPK) Hotel Berbintang Menurut Klasifikasi Hotel di DKI Jakarta Bulan Mei 2013, April 2014, dan Mei 2014

Klasifikasi Hotel Berbintang	TPK (%)			Perubahan (Poin)	
	Mei 2013	April 2014	Mei 2014	Mei 2014 Thd Mei 2013	Mei 2014 Thd April 2014
(1)	(2)	(3)	(4)	(5)	(6)
Bintang 5	57,48	58,53	58,98	1,50	0,45
Bintang 4	60,96	61,08	60,89	-0,07	-0,19
Bintang 3	59,19	61,17	63,10	3,91	1,93
Bintang 2	57,64	57,22	58,22	0,58	1,00
Bintang 1	54,61	56,79	49,53	-5,08	-7,26
Rata-Rata	58,70	59,28	59,62	0,92	0,34

Grafik 3. Tingkat Penghunian Kamar (TPK) Hotel Berbintang Di DKI Jakarta Bulan Mei 2013, April 2014, dan Mei 2014



2. Rata-Rata Lama Menginap Tamu Asing dan Tamu Indonesia di Hotel Berbintang

Secara agregat, rata-rata lama menginap tamu asing dan tamu Indonesia di hotel berbintang pada bulan Mei tahun 2014 mencapai 2,00 hari, mengalami penurunan sebesar 0,02 hari jika dibandingkan dengan rata-rata lama menginap tamu asing dan Indonesia bulan April 2014.

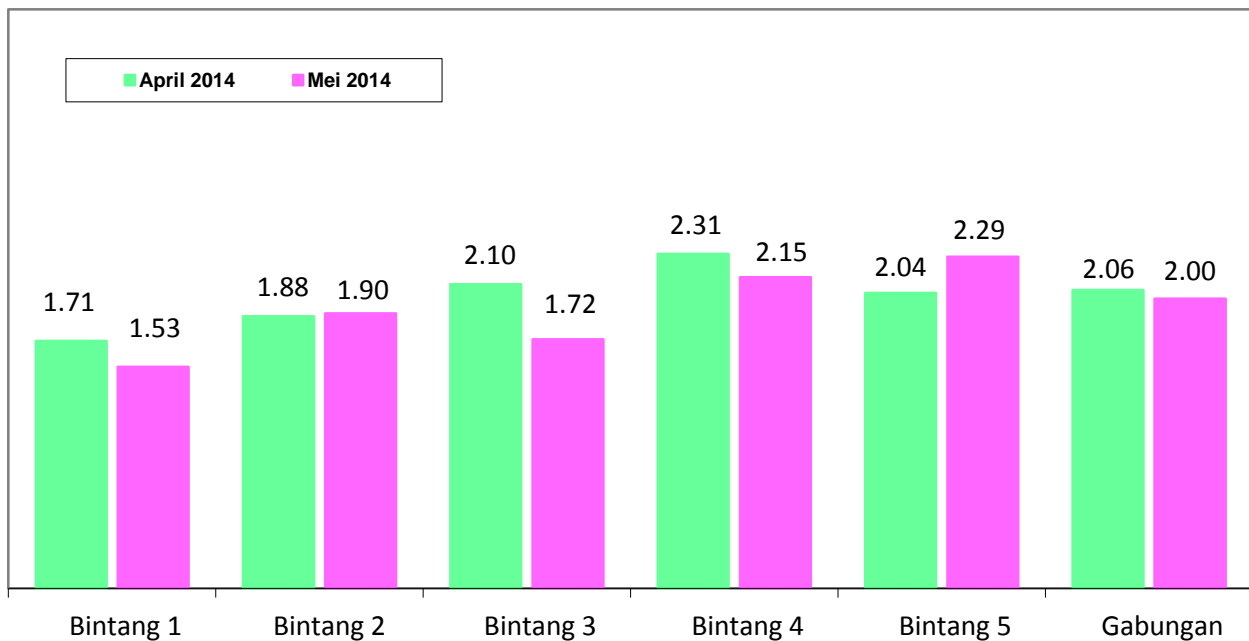
Jika diamati secara parsial, untuk tamu asing, rata-rata lama menginap pada bulan Mei 2014 adalah 2,57 hari, mengalami peningkatan sebesar 0,18 hari jika dibandingkan dengan rata-rata lama menginap bulan April 2014. Sebaliknya rata-rata lama menginap tamu Indonesia bulan Mei 2014 mengalami penurunan 0,10 hari dari rata-rata lama menginap bulan April 2014 atau dari 1,99 hari pada bulan April 2014 menjadi 1,89 hari pada bulan Mei 2014 (**tabel 3**).

Rata-rata lama menginap tamu asing bulan Mei 2014 yang mencapai 2,57 hari, mengalami peningkatan 0,64 hari dari rata-rata lama menginap tamu asing bulan Mei 2013 yang mencapai 1,93 hari. Demikian juga rata-rata lama menginap tamu Indonesia bulan Mei 2014 mengalami peningkatan 0,23 hari jika dibandingkan dengan rata-rata lama menginap tamu Indonesia bulan Mei 2013. Secara gabungan, rata-rata lama menginap tamu asing dan tamu Indonesia pada bulan Mei 2014 yang mencapai 2,00 hari mengalami peningkatan 0,29 hari jika dibandingkan dengan rata-rata lama menginap tamu asing dan tamu Indonesia periode yang sama tahun sebelumnya.

Tabel 3. Rata-Rata Lama Menginap Tamu Asing dan Tamu Indonesia Hotel Berbintang Di DKI Jakarta Menurut Klasifikasi Hotel, Bulan Mei 2013, April 2014 dan Mei 2014 (Hari)

Jenis Tamu	Bulan/Tahun	Bintang					Gabungan
		1	2	3	4	5	
(1)	(2)	(3)	(4)	(5)	(6)	(7)	(8)
Asing	Mei 2014	5,50	2,65	3,40	3,18	2,03	2,57
	April 2014	4,21	2,48	3,86	2,68	2,01	2,39
	Mei 2013	2,52	3,37	1,69	2,48	1,61	1,93
Indonesia	Mei 2014	1,45	1,83	1,56	1,96	2,39	1,89
	April 2014	1,68	1,83	1,94	2,25	2,05	1,99
	Mei 2013	1,38	1,72	1,65	1,63	1,83	1,66
Asing dan Indonesia	Mei 2014	1,53	1,90	1,72	2,15	2,29	2,00
	April 2014	1,71	1,88	2,10	2,31	2,04	2,06
	Mei 2013	1,40	1,78	1,65	1,76	1,75	1,71

Grafik 4. Rata-Rata Lama Menginap Tamu Asing dan Tamu Indonesia Hotel Berbintang di DKI Jakarta, Bulan April 2014 dan Mei 2014 (Hari)



3. Rasio Tamu Asing Terhadap Tamu Indonesia Untuk Hotel Berbintang

Tamu yang menginap di hotel berbintang pada bulan Mei 2014, sebagian besar adalah tamu Indonesia. Hal ini ditunjukkan oleh rasio tamu asing terhadap tamu Indonesia yang seluruhnya dibawah satu. Rasio pada tabel 4 memberikan informasi bahwa industri perhotelan di Jakarta secara dominan ditunjang oleh wisatawan nusantara/wisnus. Selain itu, data pada tabel 4 menunjukkan bahwa rasio tamu asing terhadap tamu Indonesia mempunyai korelasi positif, searah dengan meningkatnya klasifikasi bintang dari kelompok hotel. Artinya, proporsi tamu asing yang menginap pada hotel berbintang, kecenderungannya semakin tinggi searah dengan peningkatan dari bintang kelompok hotel bersangkutan.

Tabel 4: Rasio Tamu Asing Terhadap Tamu Indonesia Untuk Hotel Berbintang di DKI Jakarta Bulan Mei 2013, April 2014, dan Mei 2014

Bulan/Tahun	Bintang					Gabungan
	1	2	3	4	5	
(1)	(2)	(3)	(4)	(5)	(6)	(7)
Mei 2014	0,02	0,10	0,10	0,18	0,41	0,19
April 2014	0,01	0,08	0,09	0,17	0,56	0,21
Mei 2013	0,01	0,04	0,09	0,18	0,56	0,21



BPS PROVINSI DKI JAKARTA

Informasi lebih lanjut hubungi:

Ir. Dody Rudyanto, M.M.
Kepala Bidang Statistik Distribusi

Telepon : 021-31928493, Pesawat 500

Fax : 021-3152004

e-mail : bps3100@bps.go.id

Homepage: <http://jakarta.bps.go.id/>