



## PARIWISATA DKI JAKARTA

### JUMLAH WISMAN YANG MENGUNJUNGI DKI JAKARTA BULAN JULI 2014 MENCAPAI 173.914 KUNJUNGAN

- ☑ Jumlah kunjungan wisatawan mancanegara (wisman) ke Jakarta melalui 3 pintu masuk (Soekarno–Hatta, Tanjung Priok, dan Halim Perdana Kusumah) pada bulan Juli 2014 mencapai 173.914 kunjungan, mengalami penurunan sebesar 18,71 persen dibandingkan kunjungan wisman bulan Juni 2014 yang berjumlah 213.950 kunjungan. Demikian juga jika dibandingkan dengan kunjungan wisman bulan yang sama tahun sebelumnya, jumlah kunjungan wisman bulan Juli 2014 lebih rendah sebesar 10,85 persen. Sepuluh kebangsaan yang menjadi pengunjung terbanyak ke Kota Jakarta untuk bulan Juli 2014 adalah Tiongkok (17.211 kunjungan); Jepang (14.455 kunjungan); Malaysia (13.299 kunjungan); Belanda (12.599 kunjungan); Singapura (10.113 kunjungan); Saudi Arabia (9.266 kunjungan); Amerika (7.282 kunjungan); Perancis (7.037 kunjungan); Korea Selatan (6.495 kunjungan) dan Taiwan (5.873 kunjungan).
- ☑ Tingkat penghunian kamar (TPK) hotel berbintang pada bulan Juli 2014 mencapai 56,72 persen, mengalami penurunan TPK sebesar 3,69 poin dari TPK bulan Juni 2014 yang mencapai 60,41 persen. Juga jika dibandingkan dengan TPK bulan Juli 2013 yang mencapai 57,26 persen, TPK bulan Juli 2014 lebih rendah 0,54 poin.
- ☑ Rata-rata lama menginap tamu (Asing dan Indonesia) pada hotel berbintang bulan Juli 2014 adalah 2,01 hari, mengalami peningkatan 0,22 hari jika dibandingkan dengan rata-rata lama menginap bulan Juni 2014 yang sebesar 1,79 hari.
- ☑ Rasio tamu Asing terhadap tamu Indonesia untuk hotel berbintang pada bulan Juli 2014 mencapai 0,24 mengalami peningkatan sebesar 0,06 poin jika dibandingkan dengan rasio bulan Juni 2014. Demikian juga jika dibandingkan dengan rasio bulan yang sama tahun lalu, rasio tamu Asing terhadap tamu Indonesia pada bulan Juli 2014 mengalami peningkatan sebesar 0,02 poin.

#### WisatawanMancanegara

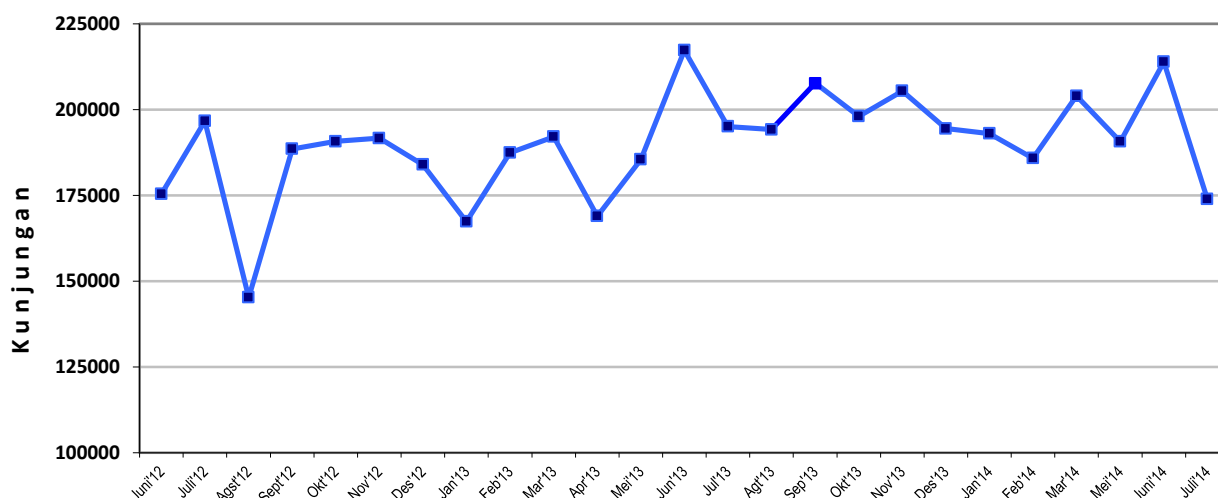
Wisatawan mancanegara (wisman) yang berkunjung ke kota Jakarta melalui 3 pintu masuk untuk bulan Juli 2014 mengalami penurunan sebesar 18,71 persen dibandingkan kunjungan wisman bulan sebelumnya, atau dari 213.950 kunjungan pada bulan Juni 2014 menjadi 173.914 kunjungan pada bulan Juli 2014. Demikian juga jika dibandingkan dengan kunjungan wisman bulan yang sama tahun sebelumnya, jumlah kunjungan wisman bulan Juli 2014 mengalami penurunan sebesar 10,85 persen (**Tabel 1**).

Sepuluh kebangsaan yang menjadi pengunjung terbanyak ke Kota Jakarta untuk bulan Juni 2014 adalah Tiongkok (17.211 kunjungan); Jepang (14.455 kunjungan); Malaysia (13.299 kunjungan); Belanda (12.599 kunjungan); Singapura (10.113 kunjungan); Saudi Arabia (9.266 kunjungan); Amerika (7.282 kunjungan); Perancis (7.037 kunjungan); Korea Selatan (6.495 kunjungan) dan Taiwan (5.873 kunjungan). Secara total, kunjungan dari sepuluh kebangsaan itu berjumlah 103.630 kunjungan, yang berarti mencapai 59,59 persen dari keseluruhan kunjungan ke kota Jakarta. Ini menunjukkan bahwa kesepuluh negara itu sangat penting peranannya karena menjadi pasar utama kepariwisataan asing kota Jakarta.

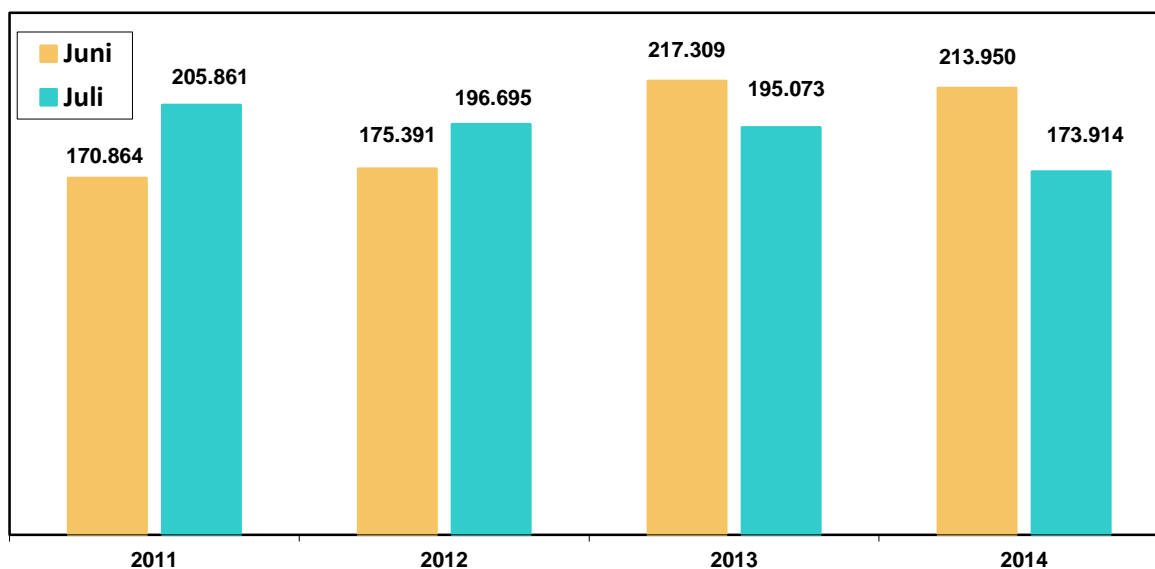
**Tabel 1. Wisatawan Mancanegara yang Mengunjungi DKI Jakarta Menurut Pintu Masuk**

Bulan-Tahun	PintuMasuk			Jumlah
	Soekarno-Hatta	Tanjung Priok	Halim PK	
(1)	(2)	(3)	(4)	(5)
<b>Kunjungan</b>				
Juli 2014	169 135	4 458	321	173 914
Juni 2014	208 624	4 892	434	213 950
Juli 2013	188 800	5 705	568	195 073
Januari-Juli 2014	1 305 285	39 256	3 284	1 347 825
Januari-Juli 2013	1 270 324	39 541	3 917	1 313 782
<b>Pertumbuhan (%)</b>				
Juli 2014 terhadap Juni 2014	-18,93	-8,87	-26,04	-18,71
Juli 2014 terhadap Juli 2013	-10,42	-21,86	-43,49	-10,85
Januari-Juli 2014 terhadap Januari-Juli 2013	2,75	-0,72	-16,16	2,59

**Grafik 1. Perkembangan Jumlah Kunjungan Wisman ke DKI Jakarta Juni 2012 s.d Juli 2014**



**Grafik 2. Jumlah Kunjungan Wisman ke DKI Jakarta Bulan Juni dan Juli Dalam Empat Tahun Terakhir**



Penurunan kunjungan wisman bulan Juli tahun 2014 yang mencapai 18,71 persen terhadap bulan sebelumnya, merupakan penurunan kunjungan wisman yang kedua kali selama empat tahun terakhir atau selama kurun waktu tersebut terjadi penurunan dua kali pada tahun 2013 dan tahun 2014.

Penurunan kunjungan wisman ke kota Jakarta bulan Juli 2014 yang mencapai 18,71 persen dibandingkan bulan sebelumnya, sejalan dengan kunjungan wisman ke Indonesia yang juga mengalami penurunan sebesar 8,72 persen atau dari 851.475 kunjungan pada bulan Juni 2014 menjadi 777.210 kunjungan pada bulan Juli 2014.

## **B. Hotel**

### **1. Tingkat Penghunian Kamar Hotel Berbintang**

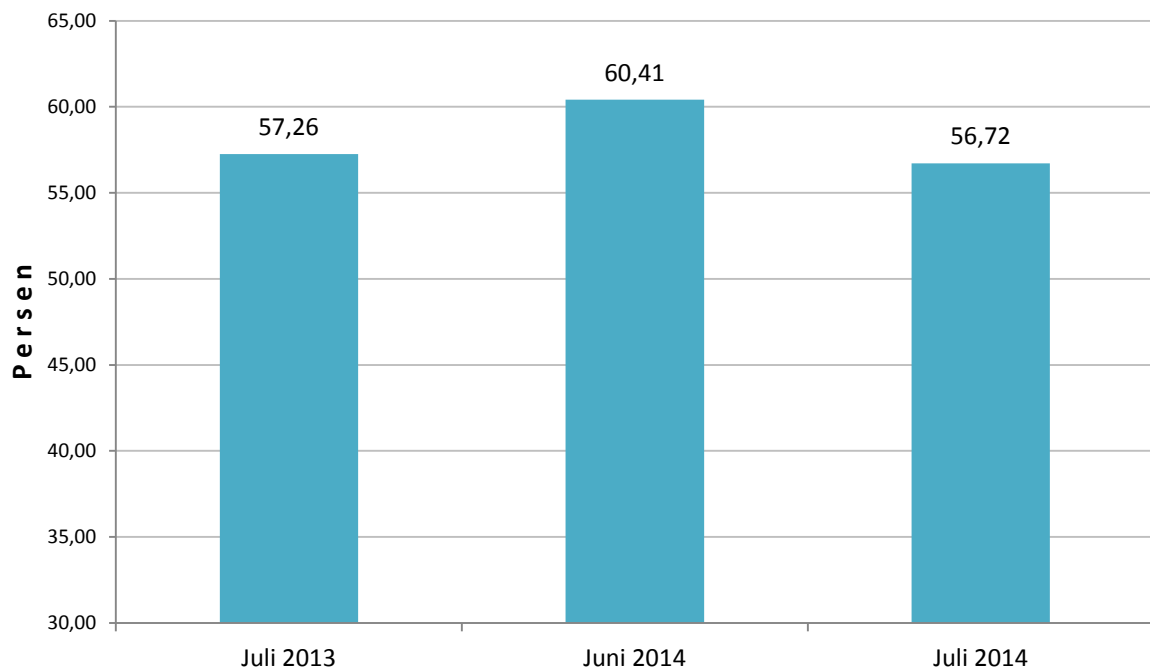
Tingkat Penghunian Kamar (TPK) Hotel Berbintang di Jakarta bulan Juli 2014 mencapai 56,72 persen turun sekitar 3,69 poin dari TPK bulan Juni 2014. Masih untuk bulan Juli 2014, jika diamati menurut klasifikasi hotel berbintang, TPK hotel bintang tiga merupakan yang tertinggi yaitu mencapai 59,14 persen. Sedangkan yang terendah adalah TPK hotel bintang satu yang hanya mencapai 46,25 persen.

Jika dibandingkan dengan bulan sebelumnya tingkat hunian hotel berbintang bulan Juli 2014 yang dirinci menurut klasifikasi hotel, TPK seluruh hotel berbintang mengalami penurunan, penurunan tertinggi terjadi pada hotel bintang satu sebesar 8,49 poin dan penurunan terendah pada hotel bintang empat sebesar 1,16 poin. Sementara itu jika dibandingkan dengan bulan Juli 2013, TPK gabungan semua hotel berbintang untuk bulan Juli 2014 mengalami penurunan sebesar 0,54 poin. Rincian lebih jauh TPK klasifikasi hotel bintang dua, tiga, dan empat mengalami peningkatan TPK masing-masing sebesar 1,70 poin; 3,05 poin dan 0,55 poin. Sebaliknya hotel bintang satu dan lima TPKnya mengalami penurunan sebesar 8,86 poin; dan 3,51 poin (**Tabel 2**).

**Tabel 2. Tingkat Penghunian Kamar (TPK) Hotel Berbintang Menurut Klasifikasi Hotel di DKI Jakarta Bulan Juli 2013, Juni 2014, dan Juli 2014**

Klasifikasi Hotel Berbintang	TPK (%)			Perubahan (Poin)	
	Juli 2013	Juni 2014	Juli 2014	Juli 2014 Thd Juli 2013	Juli 2014 Thd Juni 2014
(1)	(2)	(3)	(4)	(5)	(6)
Bintang 5	58,58	60,22	55,07	-3,51	-5,15
Bintang 4	57,76	59,47	58,31	0,55	-1,16
Bintang 3	56,09	61,55	59,14	3,05	-2,41
Bintang 2	56,33	63,47	58,03	1,7	-5,44
Bintang 1	55,11	54,74	46,25	-8,86	-8,49
Rata-Rata	57,26	60,41	56,72	-0,54	-3,69

**Grafik 3. Tingkat Penghunian Kamar (TPK) Hotel Berbintang Di DKI Jakarta Bulan Juli 2013, Juni 2014, dan Juli 2014**



## 2. Rata-Rata Lama Menginap Tamu Asing dan Tamu Indonesia di Hotel Berbintang

Secara agregat, rata-rata lama menginap tamu asing dan tamu Indonesia di hotel berbintang pada bulan Juli tahun 2014 mencapai 2,01 hari, mengalami peningkatan sebesar 0,22 hari jika dibandingkan dengan rata-rata lama menginap tamu asing dan Indonesia bulan Juni 2014.

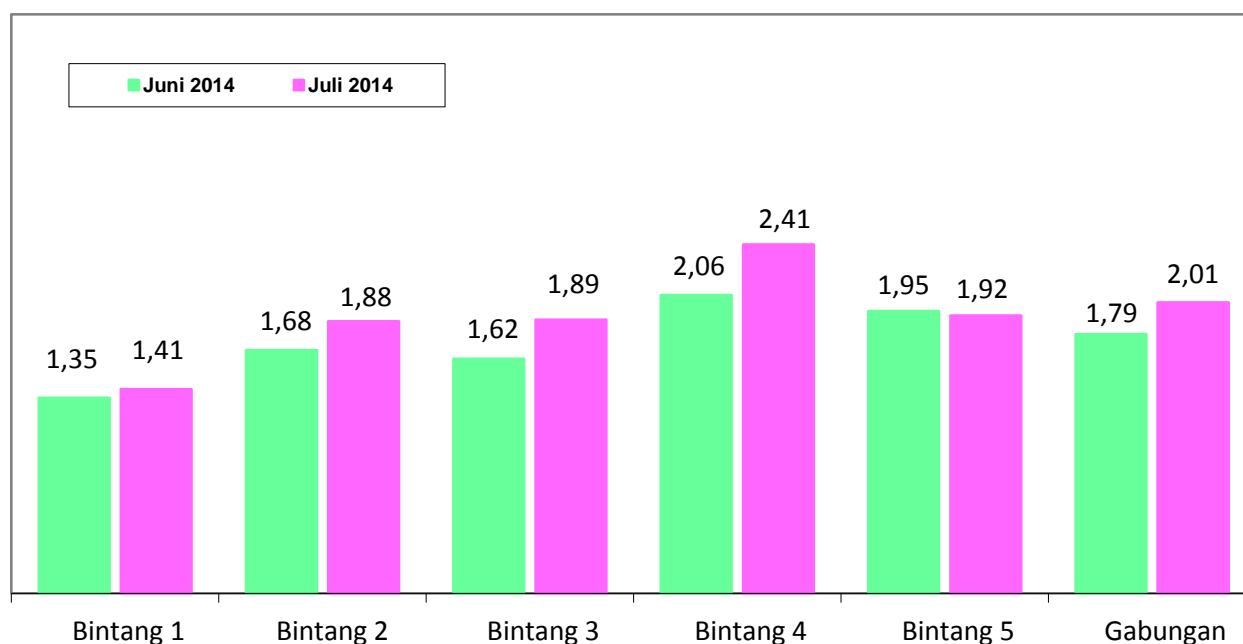
Jika diamati secara parsial, untuk tamu asing, rata-rata lama menginap pada bulan Juli 2014 adalah 2,22 hari, mengalami peningkatan sebesar 0,19 hari jika dibandingkan dengan rata-rata lama menginap bulan Juni 2014. Hal yang sama terjadi pada rata-rata lama menginap tamu Indonesia bulan Juli 2014 mengalami peningkatan 0,21 hari dari rata-rata lama menginap bulan Juni 2014 atau dari 1,74 hari pada bulan Juni 2014 menjadi 1,95 hari pada bulan Juli 2014 (**tabel 3**).

Rata-rata lama menginap tamu asing bulan Juli 2014 yang mencapai 2,22 hari, mengalami peningkatan 0,02 hari dari rata-rata lama menginap tamu asing bulan Juli 2013 yang mencapai 2,20 hari. Demikian juga rata-rata lama menginap tamu Indonesia bulan Juli 2014 mengalami peningkatan 0,26 hari jika dibandingkan dengan rata-rata lama menginap tamu Indonesia bulan Juli 2013. Secara gabungan, rata-rata lama menginap tamu asing dan tamu Indonesia pada bulan Juli 2014 yang mencapai 2,01 hari mengalami peningkatan 0,23 hari jika dibandingkan dengan rata-rata lama menginap tamu asing dan tamu Indonesia periode yang sama tahun sebelumnya.

**Tabel 3. Rata-Rata Lama Menginap Tamu Asing dan Tamu Indonesia Hotel Berbintang di DKI Jakarta Menurut Klasifikasi Hotel, Bulan Juli 2013, Juni 2014 dan Juli 2014 (Hari)**

JenisTamu	Bulan/Tahun	Bintang					Gabungan
		1	2	3	4	5	
(1)	(2)	(3)	(4)	(5)	(6)	(7)	(8)
Asing	Juli 2014	1,70	2,98	2,40	2,47	1,83	2,22
	Juni 2014	1,69	2,72	1,74	2,55	1,77	2,03
	Juli 2013	5,27	1,78	4,52	2,01	2,05	2,20
Indonesia	Juli 2014	1,39	1,78	1,79	2,39	1,96	1,95
	Juni 2014	1,33	1,61	1,61	1,96	2,03	1,74
	Juli 2013	1,36	1,77	1,80	1,68	1,71	1,69
Asing dan Indonesia	Juli 2014	1,41	1,88	1,89	2,41	1,92	2,01
	Juni 2014	1,35	1,68	1,62	2,06	1,95	1,79
	Juli 2013	1,50	1,77	1,95	1,73	1,83	1,78

**Grafik 4. Rata-Rata Lama Menginap Tamu Asing dan Tamu Indonesia Hotel Berbintang di DKI Jakarta, Bulan Juni 2014 dan Juli 2014 (Hari)**



### 3. Rasio Tamu Asing Terhadap Tamu Indonesia Untuk Hotel Berbintang

Tamu yang menginap di hotel berbintang pada bulan Juli 2014, sebagian besar adalah tamu Indonesia. Hal ini ditunjukkan oleh rasio tamu asing terhadap tamu Indonesia yang seluruhnya dibawah satu. Rasio pada tabel 4 memberikan informasi bahwa industri perhotelan di Jakarta secara dominan ditunjang oleh wisatawan nusantara/wisnus. Selain itu, data pada tabel 4 menunjukkan bahwa rasio tamu asing terhadap tamu Indonesia mempunyai korelasi positif, searah dengan meningkatnya klasifikasi bintang dari kelompok hotel. Artinya, proporsi tamu asing yang menginap pada hotel berbintang, kecenderungannya semakin tinggi searah dengan peningkatan dari bintang kelompok hotel bersangkutan.

**Tabel 4: Rasio Tamu Asing Terhadap Tamu Indonesia Untuk Hotel Berbintang di DKI Jakarta Bulan Juli 2013, Juni 2014, dan Juli 2014**

Bulan/Tahun	Bintang					Gabungan
	1	2	3	4	5	
(1)	(2)	(3)	(4)	(5)	(6)	(7)
Juli 2014	0,08	0,09	0,19	0,29	0,46	0,24
Juni 2014	0,07	0,06	0,10	0,20	0,47	0,18
Juli 2013	0,04	0,08	0,06	0,20	0,58	0,22



## ***BPS PROVINSI DKI JAKARTA***

Informasi lebih lanjut hubungi:

**Ir. Dody Rudyanto, M.M.**  
**Kepala Bidang Statistik Distribusi**

Telepon : 021-31928493, Pesawat 500  
Fax : 021-3152004  
e-mail : [bps3100@bps.go.id](mailto:bps3100@bps.go.id)  
Homepage: <http://jakarta.bps.go.id/>