



BERITA RESMI STATISTIK

BPS PROVINSI DKI JAKARTA

No. 15/03/31/Th. XVI, 3 Maret 2014

PARIWISATA DKI JAKARTA

JUMLAH WISMAN YANG MENGUNJUNGI DKI JAKARTA BULAN JANUARI 2014 MENCAPAI 193.017 KUNJUNGAN

- ❖ Jumlah kunjungan wisatawan mancanegara (wisman) ke Jakarta melalui 3 pintu masuk (Soekarno–Hatta, Tanjung Priok, dan Halim Perdanakusumah) pada bulan Januari 2014 mencapai 193.017 kunjungan, mengalami penurunan sebesar 0,76 persen dibandingkan kunjungan wisman bulan Desember 2013 yang berjumlah 194.499 kunjungan. Namun jika dibandingkan dengan kunjungan wisman bulan yang sama tahun sebelumnya, jumlah kunjungan wisman bulan Januari 2014 lebih tinggi 15,31 persen. Sepuluh kebangsaan yang menjadi pengunjung terbanyak ke Kota Jakarta untuk bulan Januari 2014 adalah Malaysia (27.219 kunjungan); China (22.365 kunjungan); Jepang (15.292 kunjungan); Singapura (14.888 kunjungan); Saudi Arabia (14.601 kunjungan); Korea Selatan (10.541 kunjungan); Australia (7.182 kunjungan); Taiwan (6.525 kunjungan); Amerika Serikat (6.446 kunjungan); dan India (5.739 kunjungan).
- ❖ Tingkat penghunian kamar (TPK) hotel berbintang pada bulan Januari 2014 mencapai 53,55 persen, mengalami penurunan TPK sebesar 6,27 poin dari TPK bulan Desember 2013 yang mencapai 59,82 persen. Namun jika dibandingkan dengan TPK bulan Januari 2013 yang mencapai 51,98 persen, TPK bulan Januari 2014 lebih tinggi 1,57 poin.
- ❖ Rata-rata lama menginap tamu (asing dan Indonesia) pada hotel berbintang bulan Januari 2014 adalah 2,12 hari, mengalami peningkatan 0,16 hari jika dibandingkan dengan rata-rata lama menginap bulan Desember 2013.
- ❖ Rasio tamu asing terhadap tamu Indonesia untuk hotel berbintang pada bulan Januari 2014 mencapai 0,18 mengalami penurunan sebesar 0,05 poin jika dibandingkan dengan rasio bulan Desember 2013. Begitu juga jika dibandingkan dengan rasio bulan yang sama tahun lalu, rasio tamu asing terhadap tamu Indonesia pada bulan Januari 2014 mengalami penurunan sebesar 0,06 poin.

Wisatawan Mancanegara

Wisatawan mancanegara (wisman) yang berkunjung ke kota Jakarta melalui 3 pintu masuk untuk bulan Januari 2014 mengalami penurunan sebesar 0,76 persen dibandingkan kunjungan wisman bulan sebelumnya, atau dari 194.499 kunjungan pada bulan Desember 2013 menjadi 193.017 kunjungan pada bulan Januari 2014. Namun jika dibandingkan dengan kunjungan wisman bulan yang sama tahun

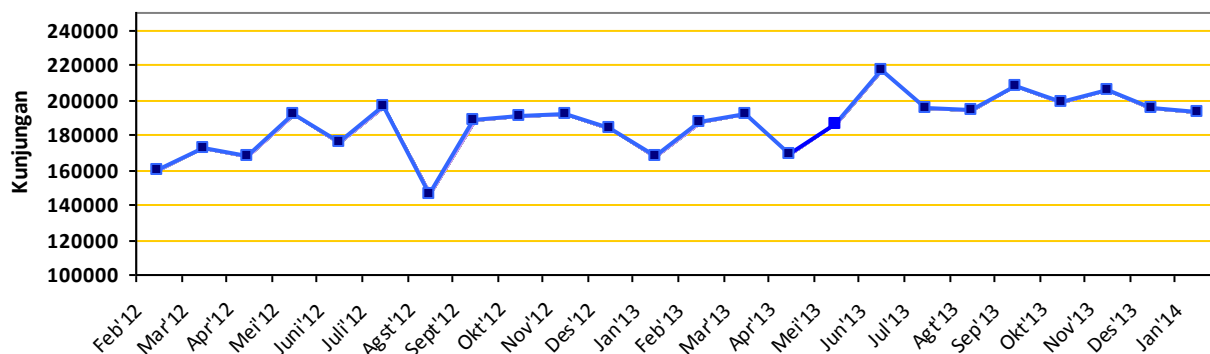
sebelumnya, jumlah kunjungan wisman bulan Januari 2014 mengalami peningkatan sebesar 15,31 persen (**tabel 1**).

Sepuluh kebangsaan yang menjadi pengunjung terbanyak ke Kota Jakarta untuk bulan Januari 2014 adalah Malaysia (27.219 kunjungan); China (22.365 kunjungan); Jepang (15.292 kunjungan); Singapura (14.888 kunjungan); Saudi Arabia (14.601 kunjungan); Korea Selatan (10.541 kunjungan); Australia (7.182 kunjungan); Taiwan (6.525 kunjungan); Amerika Serikat (6.446 kunjungan); dan India (5.739 kunjungan); Secara total, kunjungan dari sepuluh kebangsaan itu berjumlah 130.798 kunjungan, yang berarti mencapai 67,77 persen dari keseluruhan kunjungan ke kota Jakarta. Ini menunjukkan bahwa kesepuluh negara itu sangat penting peranannya karena menjadi pasar utama kepariwisataan asing kota Jakarta.

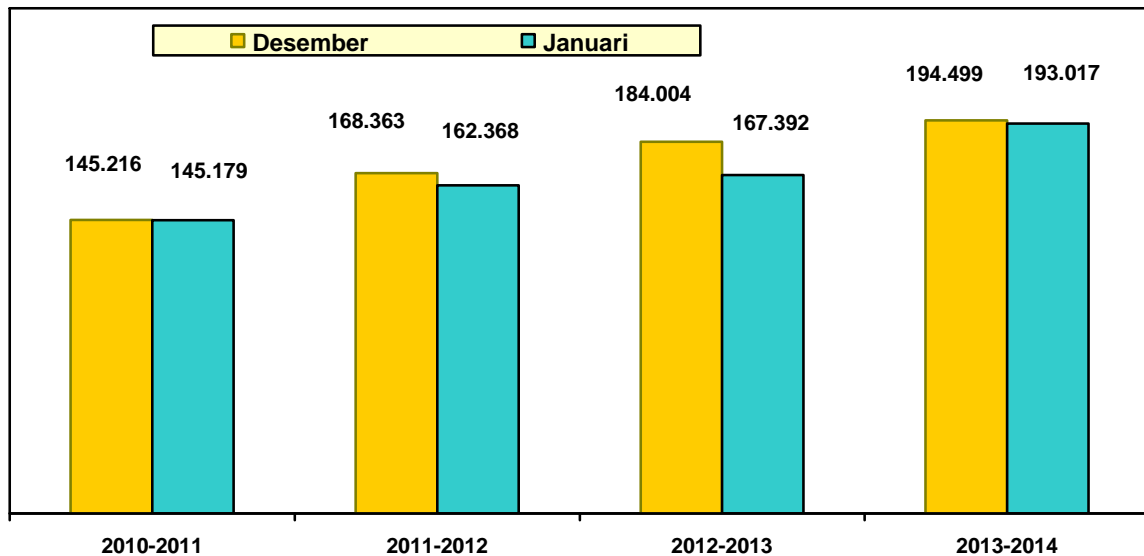
Tabel 1: Wisatawan Mancanegara yang Mengunjungi DKI Jakarta Menurut Pintu Masuk

Bulan-Tahun	Pintu Masuk			Jumlah
	Soekarno-Hatta	Tanjung Priok	Halim PK	
(1)	(2)	(3)	(4)	(5)
Kunjungan				
Januari 2014	187 123	5 496	398	193 017
Desember 2013	189 055	5 113	381	194 499
Januari 2013	160 998	5 880	514	167 392
Februari 2013 - Januari 2014	2 266 615	64 843	7 909	2 339 367
Februari 2012 - Januari 2013	2 058 194	66 599	5 744	2 130 537
Pertumbuhan (%)				
Januari 2014 terhadap Desember 2013	-1,00	7,49	4,46	-0,76
Januari 2014 terhadap Januari 2013	16,23	-6,53	-22,57	15,31
Februari 2013 - Januari 2014 terhadap Februari 2012 - Januari 2013	10,13	-2,64	37,69	9,80

Grafik 1: Perkembangan Jumlah Kunjungan Wisman ke DKI Jakarta Februari 2012 s.d Januari 2014



Grafik 2 : Jumlah Kunjungan Wisman ke DKI Jakarta Bulan Desember dan Januari Dalam Empat Tahun Terakhir



Penurunan kunjungan wisman bulan Januari tahun 2014 yang mencapai 0,76 persen terhadap bulan sebelumnya, merupakan penurunan kunjungan wisman yang keempat kali selama empat tahun terakhir atau selama kurun waktu empat tahun tersebut selalu mengalami penurunan.

Penurunan kunjungan wisman ke kota Jakarta bulan Januari 2014 yang mencapai 0,76 persen dibandingkan bulan sebelumnya, sejalan dengan kunjungan wisman ke Indonesia yang juga mengalami penurunan sebesar 12,50 persen atau dari 860.655 kunjungan pada bulan Desember 2013 menjadi 753.079 kunjungan pada bulan Januari 2014.

B. Hotel

1. Tingkat Penghunian Kamar Hotel Berbintang

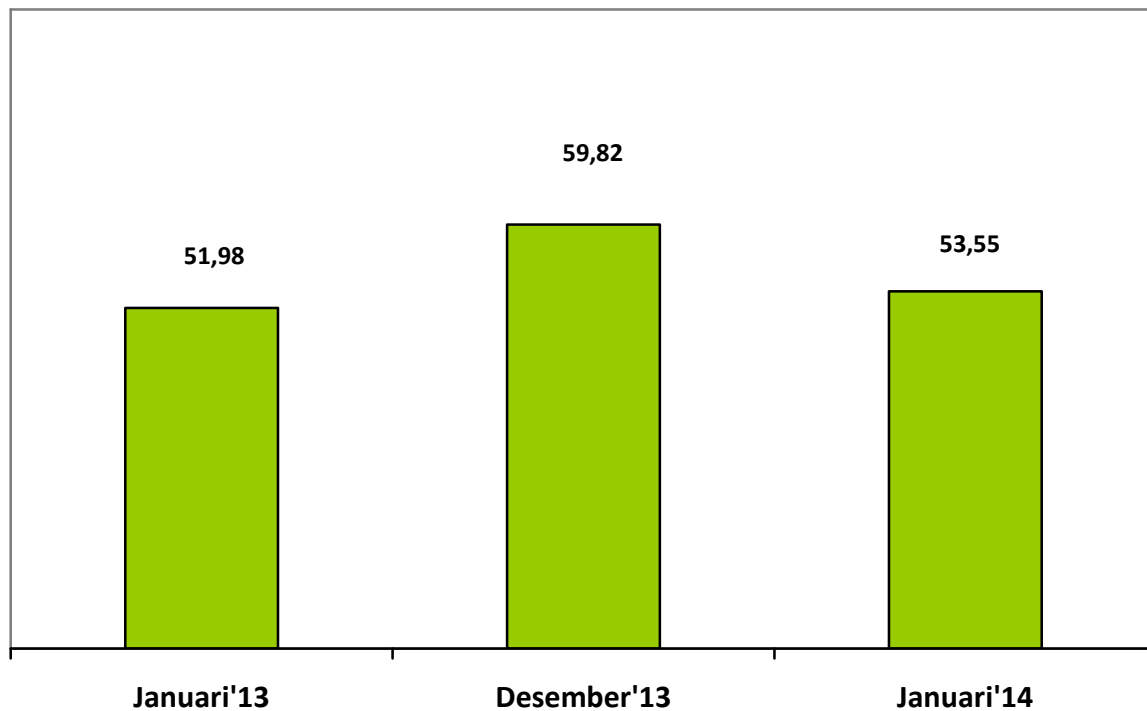
Tingkat Penghunian Kamar (TPK) Hotel Berbintang di Jakarta bulan Januari 2014 mencapai 53,55 persen turun sekitar 6,27 poin dari TPK bulan Desember 2013. Masih untuk bulan Januari 2014, jika diamati menurut klasifikasi hotel berbintang, TPK hotel bintang lima merupakan yang tertinggi yaitu mencapai 59,31 persen. Sedangkan yang terendah adalah TPK hotel bintang empat yang hanya mencapai 49,51 persen.

Tingkat hunian hotel berbintang yang dirinci menurut klasifikasi hotel, ternyata seluruh TPK hotel berbintang pada bulan Januari 2014 mengalami penurunan dibandingkan TPK bulan Desember 2013. Jika dirinci lebih lanjut, TPK hotel bintang satu, dua, tiga, empat, dan lima mengalami penurunan TPK masing-masing sebesar 3,45 poin; 8,47 poin; 3,21 poin; 10,66 dan 1,25 poin. Namun jika dibandingkan dengan bulan Januari 2013, TPK gabungan semua hotel berbintang untuk bulan Januari 2014 mengalami peningkatan sebesar 1,57 poin. Rincian lebih jauh TPK klasifikasi hotel bintang satu, tiga dan lima mengalami peningkatan TPK masing-masing sebesar 3,84 poin; 7,18 poin dan 5,00 poin. Sedangkan hotel bintang dua dan empat TPKnya mengalami penurunan sebesar 5,52 poin; dan 0,70 poin (**tabel 2**).

Tabel 2: Tingkat Penghunian Kamar (TPK) Hotel Berbintang Menurut Klasifikasi Hotel di DKI Jakarta Bulan Januari 2013, Desember 2013, dan Januari 2014

Klasifikasi Hotel Berbintang	TPK (%)			Perubahan (Poin)	
	Januari 2013	Desember 2013	Januari 2014	Januari 2014 Thd Januari 2013	Januari 2014 Thd Desember 2013
(1)	(2)	(3)	(4)	(5)	(6)
Bintang 5	54,31	60,56	59,31	5,00	-1,25
Bintang 4	50,21	60,17	49,51	-0,70	-10,66
Bintang 3	49,53	59,92	56,71	7,18	-3,21
Bintang 2	56,47	59,42	50,95	-5,52	-8,47
Bintang 1	47,51	54,80	51,35	3,84	-3,45
Rata-Rata	51,98	59,82	53,55	1,57	-6,27

Grafik 3: Tingkat Penghunian Kamar (TPK) Hotel Berbintang Di DKI Jakarta Bulan Januari 2013, Desember 2013, dan Januari 2014



2. Rata-Rata Lama Menginap Tamu Asing dan Tamu Indonesia di Hotel Berbintang

Secara agregat, rata-rata lama menginap tamu asing dan tamu Indonesia di hotel berbintang pada bulan Januari tahun 2014 mencapai 2,12 hari, mengalami peningkatan sebesar 0,16 hari jika dibandingkan dengan rata-rata lama menginap tamu asing dan Indonesia bulan Desember 2013.

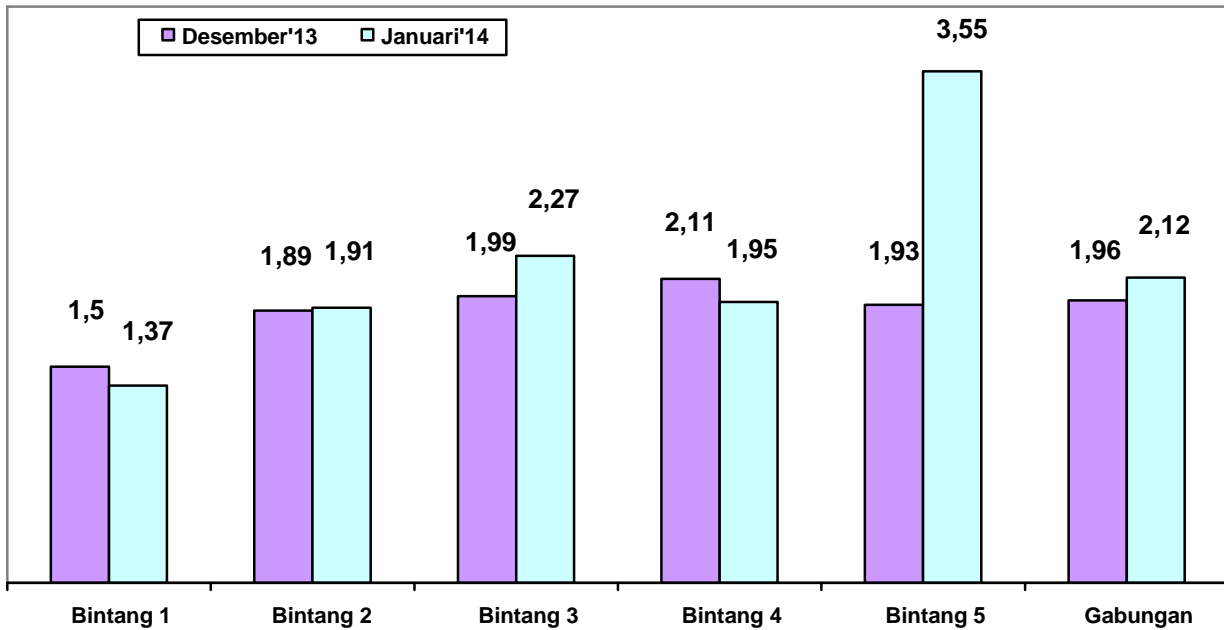
Jika diamati secara parsial, untuk tamu asing, rata-rata lama menginap pada bulan Januari 2014 adalah 3,36 hari, mengalami peningkatan sebesar 0,91 hari jika dibandingkan dengan rata-rata lama menginap bulan Desember 2013. Begitu juga, rata-rata lama menginap tamu Indonesia bulan Januari 2014 yang juga mengalami peningkatan 0,05 hari dari rata-rata lama menginap bulan Desember 2013 atau dari 1,84 hari pada bulan Desember 2013 menjadi 1,89 hari pada bulan Januari 2014 (**tabel 3**).

Rata-rata lama menginap tamu asing bulan Januari 2014 yang mencapai 3,36 hari, mengalami peningkatan 0,71 hari dari rata-rata lama menginap tamu asing bulan Januari 2013 yang mencapai 2,65 hari. Begitu juga rata-rata lama menginap tamu Indonesia bulan Januari 2014 mengalami peningkatan 0,23 poin jika dibandingkan dengan rata-rata lama menginap tamu Indonesia bulan Januari 2013. Secara gabungan, rata-rata lama menginap tamu asing dan tamu Indonesia pada bulan Januari 2014 yang mencapai 2,12 hari mengalami peningkatan sekitar 0,27 hari jika dibandingkan dengan rata-rata lama menginap tamu asing dan tamu Indonesia periode yang sama tahun sebelumnya.

Tabel 3: Rata-Rata Lama Menginap Tamu Asing dan Tamu Indonesia Hotel Berbintang Di DKI Jakarta Menurut Klasifikasi Hotel, Bulan Januari 2013, Desember 2013 dan Januari 2014 (Hari)

Jenis Tamu	Bulan/Tahun	Bintang					Gabungan
		1	2	3	4	5	
(1)	(2)	(3)	(4)	(5)	(6)	(7)	(8)
Asing	Januari 2014	1,93	4,03	3,33	2,41	3,96	3,36
	Desember 2013	4,05	2,81	3,08	2,83	2,12	2,45
	Januari 2013	3,36	7,56	2,31	2,41	2,56	2,65
Indonesia	Januari 2014	1,37	1,76	2,17	1,87	2,34	1,89
	Desember 2013	1,46	1,79	1,91	1,94	1,82	1,84
	Januari 2013	1,51	1,42	1,83	1,78	1,63	1,66
Asing dan Indonesia	Januari 2014	1,37	1,91	2,27	1,95	3,55	2,12
	Desember 2013	1,50	1,89	1,99	2,11	1,93	1,96
	Januari 2013	1,54	1,68	1,90	1,89	1,96	1,85

Grafik 4: Rata-Rata Lama Menginap Tamu Asing dan Tamu Indonesia Hotel Berbintang di DKI Jakarta, Bulan Desember 2013 dan Januari 2014 (Hari)



3. Rasio Tamu Asing Terhadap Tamu Indonesia Untuk Hotel Berbintang

Tamu yang menginap di hotel berbintang pada bulan Januari 2014, sebagian besar adalah tamu Indonesia. Hal ini ditunjukkan oleh rasio tamu asing terhadap tamu Indonesia yang hampir seluruhnya dibawah satu. Rasio pada tabel 4 juga memberikan informasi bahwa industri perhotelan di Jakarta secara dominan ditunjang oleh wisatawan nusantara/wisnus. Selain itu, data pada tabel 4 menunjukkan bahwa rasio tamu asing terhadap tamu Indonesia mempunyai korelasi positif, searah dengan meningkatnya klasifikasi bintang dari kelompok hotel. Artinya, proporsi tamu asing yang menginap pada hotel berbintang, kecenderungannya semakin tinggi searah dengan peningkatan dari bintang kelompok hotel bersangkutan.

Tabel 4: Rasio Tamu Asing Terhadap Tamu Indonesia Untuk Hotel Berbintang di DKI Jakarta Bulan Januari 2013, Desember 2013, dan Januari 2014

Bulan/Tahun	Bintang					Gabungan
	1	2	3	4	5	
(1)	(2)	(3)	(4)	(5)	(6)	(7)
Januari 2014	0,00	0,08	0,09	0,17	2,92	0,18
Desember 2013	0,02	0,11	0,07	0,24	0,58	0,23
Januari 2013	0,02	0,04	0,16	0,20	0,55	0,24



BPS PROVINSI DKI JAKARTA

Informasi lebih lanjut hubungi:

Ir. Dody Rudyanto, M.M.
Kepala Bidang Statistik Distribusi

Telepon : 021-42877301, Pesawat 4030

Fax : 021-42877350

e-mail : bps3100@bps.go.id

Homepage: <http://jakarta.bps.go.id/>