



# BERITA RESMI STATISTIK

**BPS PROVINSI DKI JAKARTA**

No. 19/04/31/Th. XVI, 1 April 2014

## PARIWISATA DKI JAKARTA

### JUMLAH WISMAN YANG MENGUNJUNGI DKI JAKARTA BULAN FEBRUARI 2014 MENCAPAI 185 851 KUNJUNGAN

- ❖ Jumlah kunjungan wisatawan mancanegara (wisman) ke Jakarta melalui 3 pintu masuk (Soekarno–Hatta, Tanjung Priok, dan Halim Perdanakusumah) pada bulan Februari 2014 mencapai 185 851 kunjungan, mengalami penurunan sebesar 3,71 persen dibandingkan kunjungan wisman bulan Januari 2014 yang berjumlah 193 017 kunjungan. Begitu juga jika dibandingkan dengan kunjungan wisman bulan yang sama tahun sebelumnya, jumlah kunjungan wisman bulan Februari 2014 lebih rendah sebesar 0,84 persen. Sepuluh kebangsaan yang menjadi pengunjung terbanyak ke Kota Jakarta untuk bulan Februari 2014 adalah Malaysia (25 978 kunjungan); China (24 704 kunjungan); Jepang (17 622 kunjungan); Singapura (14 674 kunjungan); Korea Selatan (8 724 kunjungan); Saudi Arabia (8 312 kunjungan); Amerika Serikat (6 849 kunjungan); Taiwan (5 635 kunjungan); India (5 607 kunjungan); dan Australia (5 576 kunjungan).
- ❖ Tingkat penghunian kamar (TPK) hotel berbintang pada bulan Februari 2014 mencapai 54,67 persen, mengalami peningkatan TPK sebesar 1,12 poin dari TPK bulan Januari 2014 yang mencapai 53,55 persen. Namun jika dibandingkan dengan TPK bulan Februari 2013 yang mencapai 56,89 persen, TPK bulan Februari 2014 lebih rendah 2,22 poin.
- ❖ Rata-rata lama menginap tamu (asing dan Indonesia) pada hotel berbintang bulan Februari 2014 adalah 1,80 hari, mengalami penurunan 0,32 hari jika dibandingkan dengan rata-rata lama menginap bulan Januari 2014.
- ❖ Rasio tamu asing terhadap tamu Indonesia untuk hotel berbintang pada bulan Februari 2014 mencapai 0,24 mengalami peningkatan sebesar 0,06 poin jika dibandingkan dengan rasio bulan Januari 2014. Namun jika dibandingkan dengan rasio bulan yang sama tahun lalu, rasio tamu asing terhadap tamu Indonesia pada bulan Februari 2014 mengalami penurunan sebesar 0,05 poin.

#### Wisatawan Mancanegara

Wisatawan mancanegara (wisman) yang berkunjung ke kota Jakarta melalui 3 pintu masuk untuk bulan Februari 2014 mengalami penurunan sebesar 3,71 persen dibandingkan kunjungan wisman bulan sebelumnya, atau dari 193 017 kunjungan pada bulan Januari 2014 menjadi 185 851 kunjungan pada bulan Februari 2014. Begitu juga jika dibandingkan dengan kunjungan wisman bulan yang sama tahun

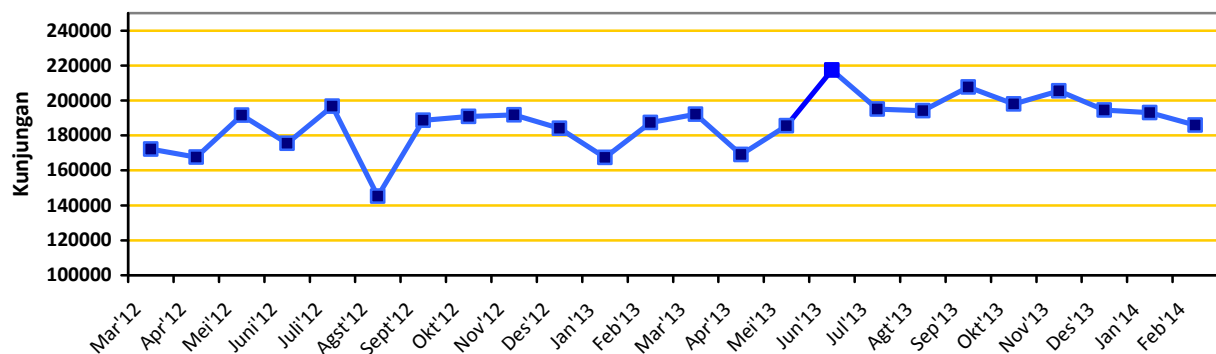
sebelumnya, jumlah kunjungan wisman bulan Februari 2014 mengalami penurunan sebesar 0,84 persen (**tabel 1**).

Sepuluh kebangsaan yang menjadi pengunjung terbanyak ke Kota Jakarta untuk bulan Februari 2014 adalah Malaysia (25 978 kunjungan); China (24 704 kunjungan); Jepang (17 622 kunjungan); Singapura (14 674 kunjungan); Korea Selatan (8 724 kunjungan; Saudi Arabia (8 312 kunjungan); Amerika Serikat (6 849 kunjungan); Taiwan (5 635 kunjungan); India (5 607 kunjungan); dan Australia (5 576 kunjungan). Secara total, kunjungan dari sepuluh kebangsaan itu berjumlah 123 681 kunjungan, yang berarti mencapai 66,55 persen dari keseluruhan kunjungan ke kota Jakarta. Ini menunjukkan bahwa kesepuluh negara itu sangat penting peranannya karena menjadi pasar utama kepariwisataan asing kota Jakarta.

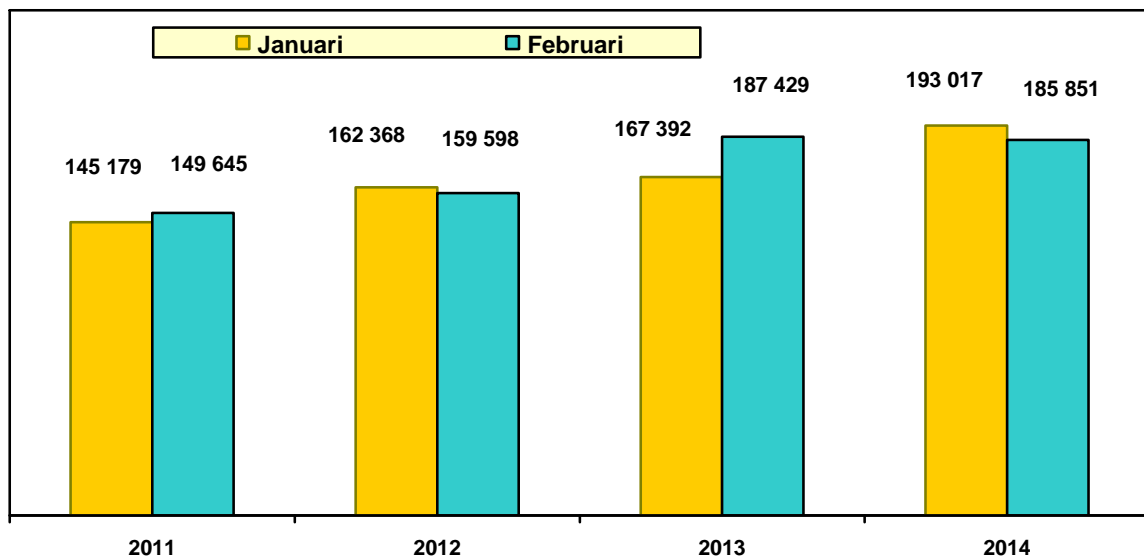
**Tabel 1: Wisatawan Mancanegara yang Mengunjungi DKI Jakarta Menurut Pintu Masuk**

Bulan-Tahun	Pintu Masuk			Jumlah
	Soekarno-Hatta	Tanjung Priok	Halim PK	
(1)	(2)	(3)	(4)	(5)
<b>Kunjungan</b>				
Februari 2014	180 362	4 867	622	185 851
Januari 2014	187 123	5 496	398	193 017
Februari 2013	180 441	6 619	369	187 429
Maret 2013 - Februari 2014	2 266 536	63 091	8 162	2 337 789
Maret 2012 - Februari 2013	2 083 937	68 809	5 622	2 158 368
<b>Pertumbuhan (%)</b>				
Februari 2014 terhadap Januari 2014	-3,61	-11,44	56,28	-3,71
Februari 2014 terhadap Februari 2013	-0,04	-26,47	68,56	-0,84
Maret 2013 - Februari 2014 terhadap Maret 2012 - Februari 2013	8,76	-2,64	37,69	9,80

**Grafik 1: Perkembangan Jumlah Kunjungan Wisman ke DKI Jakarta Maret 2012 s.d Februari 2014**



**Grafik 2 : Jumlah Kunjungan Wisman ke DKI Jakarta Bulan Januari dan Februari Dalam Empat Tahun Terakhir**



Penurunan kunjungan wisman bulan Februari tahun 2014 yang mencapai 3,71 persen terhadap bulan sebelumnya, merupakan penurunan kunjungan wisman yang kedua kali selama empat tahun terakhir atau separuh kurun waktu tersebut mengalami penurunan dan separuhnya lagi mengalami peningkatan.

Penurunan kunjungan wisman ke kota Jakarta bulan Februari 2014 yang mencapai 3,71 persen dibandingkan bulan sebelumnya, sejalan dengan kunjungan wisman ke Indonesia yang juga mengalami penurunan sebesar 6,69 persen atau dari 753 079 kunjungan pada bulan Januari 2014 menjadi 702 666 kunjungan pada bulan Februari 2014.

## **B. Hotel**

### **1. Tingkat Penghunian Kamar Hotel Berbintang**

Tingkat Penghunian Kamar (TPK) Hotel Berbintang di Jakarta bulan Februari 2014 mencapai 54,67 persen naik sekitar 1,12 poin dari TPK bulan Januari 2014. Masih untuk bulan Februari 2014, jika diamati menurut klasifikasi hotel berbintang, TPK hotel bintang dua merupakan yang tertinggi yaitu mencapai 60,39 persen. Sedangkan yang terendah adalah TPK hotel bintang satu yang hanya mencapai 45,73 persen.

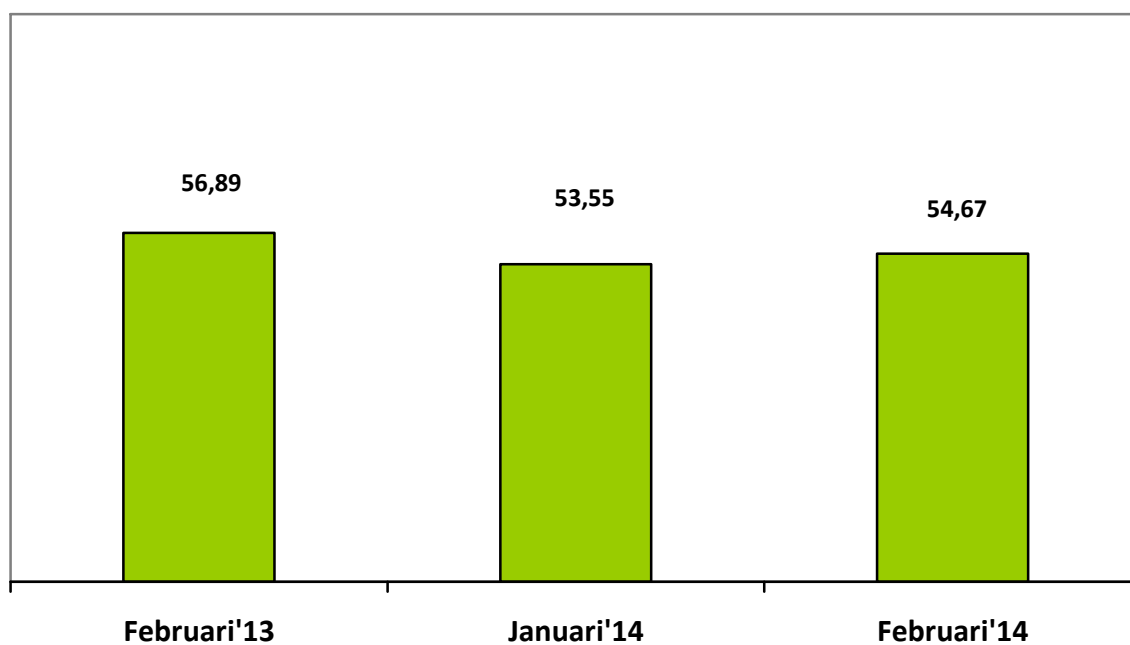
Tingkat hunian hotel berbintang yang dirinci menurut klasifikasi hotel, ternyata sebagian besar TPK hotel berbintang pada bulan Februari 2014 mengalami penurunan dibandingkan TPK bulan Januari 2014. Jika dirinci lebih lanjut, TPK hotel bintang satu, tiga, dan lima mengalami penurunan TPK masing-masing sebesar 5,62 poin; 5,73 poin; dan 6,69 poin. Sementara hotel bintang dua dan bintang empat mengalami peningkatan 9,44 poin dan 10,10 poin. Namun jika dibandingkan dengan bulan Februari 2013, TPK gabungan semua hotel berbintang untuk bulan Februari 2014 mengalami penurunan sebesar 2,22 poin. Rincian lebih jauh TPK klasifikasi hotel bintang satu, tiga dan lima mengalami penurunan TPK masing-

masing sebesar 1,90 poin; 4,64 poin dan 6,15 poin. Sedangkan hotel bintang dua dan empat TPKnya mengalami peningkatan sebesar 5,10 poin; dan 0,71 poin (**tabel 2**).

**Tabel 2: Tingkat Penghunian Kamar (TPK) Hotel Berbintang Menurut Klasifikasi Hotel di DKI Jakarta Bulan Februari 2013, Januari 2014, dan Februari 2014**

Klasifikasi Hotel Berbintang	TPK (%)			Perubahan (Poin)	
	Februari 2013	Januari 2014	Februari 2014	Februari 2014 Thd Februari 2013	Februari 2014 Thd Januari 2014
(1)	(2)	(3)	(4)	(5)	(6)
Bintang 5	58,77	59,31	52,62	-6,15	-6,69
Bintang 4	58,90	49,51	59,61	0,71	10,10
Bintang 3	55,62	56,71	50,98	-4,64	-5,73
Bintang 2	55,29	50,95	60,39	5,10	9,44
Bintang 1	47,63	51,35	45,73	-1,90	-5,62
Rata-Rata	56,89	53,55	54,67	-2,22	1,12

**Grafik 3: Tingkat Penghunian Kamar (TPK) Hotel Berbintang Di DKI Jakarta Bulan Februari 2013, Januari 2014, dan Februari 2014**



## 2. Rata-Rata Lama Menginap Tamu Asing dan Tamu Indonesia di Hotel Berbintang

Secara agregat, rata-rata lama menginap tamu asing dan tamu Indonesia di hotel berbintang pada bulan Februari tahun 2014 mencapai 1,80 hari, mengalami penurunan sebesar 0,32 hari jika dibandingkan dengan rata-rata lama menginap tamu asing dan Indonesia bulan Januari 2014.

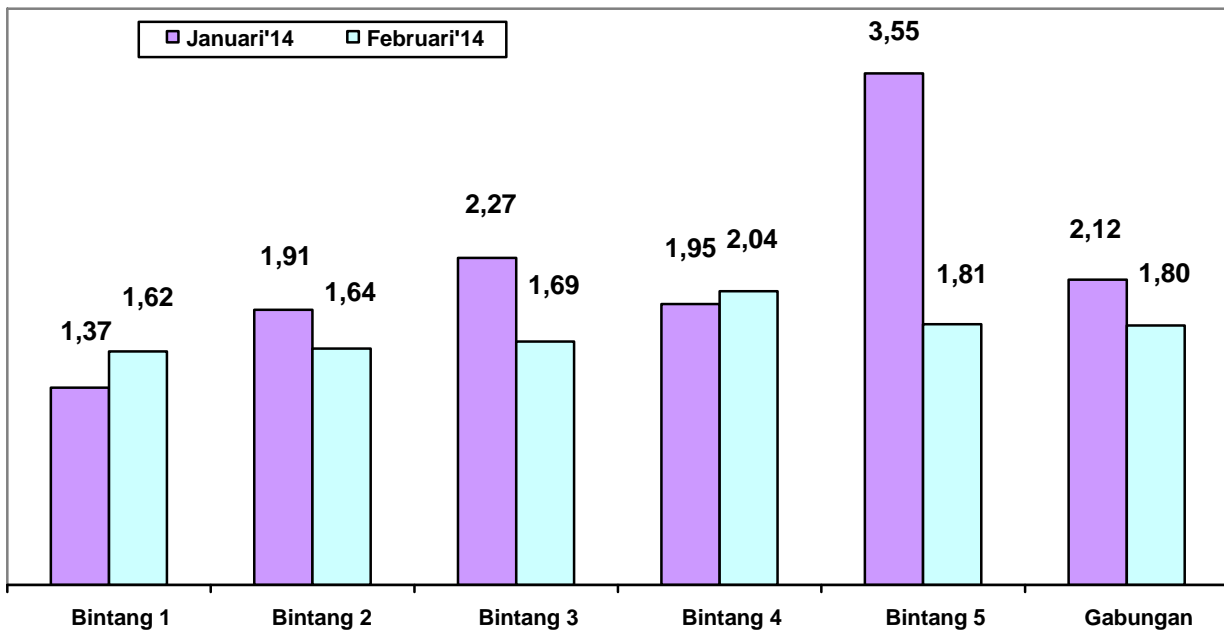
Jika diamati secara parsial, untuk tamu asing, rata-rata lama menginap pada bulan Februari 2014 adalah 2,60 hari, mengalami penurunan sebesar 0,76 hari jika dibandingkan dengan rata-rata lama menginap bulan Januari 2014. Begitu juga, rata-rata lama menginap tamu Indonesia bulan Februari 2014 yang juga mengalami penurunan 0,28 hari dari rata-rata lama menginap bulan Januari 2013 atau dari 1,89 hari pada bulan Januari 2013 menjadi 1,61 hari pada bulan Februari 2014 (**tabel 3**).

Rata-rata lama menginap tamu asing bulan Februari 2014 yang mencapai 2,60 hari, mengalami peningkatan 0,41 hari dari rata-rata lama menginap tamu asing bulan Februari 2013 yang mencapai 2,19 hari. Namun rata-rata lama menginap tamu Indonesia bulan Februari 2014 mengalami penurunan 0,28 poin jika dibandingkan dengan rata-rata lama menginap tamu Indonesia bulan Februari 2013. Secara gabungan, rata-rata lama menginap tamu asing dan tamu Indonesia pada bulan Februari 2014 yang mencapai 1,80 hari mengalami penurunan 0,16 hari jika dibandingkan dengan rata-rata lama menginap tamu asing dan tamu Indonesia periode yang sama tahun sebelumnya.

**Tabel 3: Rata-Rata Lama Menginap Tamu Asing dan Tamu Indonesia Hotel Berbintang Di DKI Jakarta Menurut Klasifikasi Hotel, Bulan Februari 2013, Januari 2014 dan Februari 2014 (Hari)**

Jenis Tamu	Bulan/Tahun	Bintang					Gabungan
		1	2	3	4	5	
(1)	(2)	(3)	(4)	(5)	(6)	(7)	(8)
Asing	Februari 2014	4,27	1,99	3,39	3,49	1,88	2,60
	Januari 2014	1,93	4,03	3,33	2,41	3,96	3,36
	Februari 2013	3,53	6,53	2,92	2,17	1,82	2,19
Indonesia	Februari 2014	1,61	1,60	1,39	1,72	1,78	1,61
	Januari 2014	1,37	1,76	2,17	1,87	2,34	1,89
	Februari 2013	1,55	1,70	1,83	1,97	2,16	1,89
Asing dan Indonesia	Februari 2014	1,62	1,64	1,69	2,04	1,81	1,80
	Januari 2014	1,37	1,91	2,27	1,95	3,55	2,12
	Februari 2013	1,57	1,91	2,04	2,01	2,02	1,96

**Grafik 4: Rata-Rata Lama Menginap Tamu Asing dan Tamu Indonesia Hotel Berbintang di DKI Jakarta, Bulan Januari 2014 dan Februari 2014 (Hari)**



### 3. Rasio Tamu Asing Terhadap Tamu Indonesia Untuk Hotel Berbintang

Tamu yang menginap di hotel berbintang pada bulan Februari 2014, sebagian besar adalah tamu Indonesia. Hal ini ditunjukkan oleh rasio tamu asing terhadap tamu Indonesia yang hampir seluruhnya dibawah satu. Rasio pada tabel 4 juga memberikan informasi bahwa industri perhotelan di Jakarta secara dominan ditunjang oleh wisatawan nusantara/wisnus. Selain itu, data pada tabel 4 menunjukkan bahwa rasio tamu asing terhadap tamu Indonesia mempunyai korelasi positif, searah dengan meningkatnya klasifikasi bintang dari kelompok hotel. Artinya, proporsi tamu asing yang menginap pada hotel berbintang, kecenderungannya semakin tinggi searah dengan peningkatan dari bintang kelompok hotel bersangkutan.

**Tabel 4: Rasio Tamu Asing Terhadap Tamu Indonesia Untuk Hotel Berbintang di DKI Jakarta Bulan Februari 2013, Januari 2013, dan Februari 2014**

Bulan/Tahun	Bintang					Gabungan
	1	2	3	4	5	
(1)	(2)	(3)	(4)	(5)	(6)	(7)
Februari 2014	0,00	0,09	0,18	0,23	0,57	0,24
Januari 2014	0,00	0,08	0,09	0,17	2,92	0,18
Februari 2013	0,01	0,05	0,24	0,27	0,75	0,29



## ***BPS PROVINSI DKI JAKARTA***

Informasi lebih lanjut hubungi:

**Ir. Dody Rudyanto, M.M.**  
**Kepala Bidang Statistik Distribusi**

Telepon : 021-31928493, Pesawat 500

Fax : 021-3152004

e-mail : [bps3100@bps.go.id](mailto:bps3100@bps.go.id)

Homepage: <http://jakarta.bps.go.id/>