



BERITA RESMI STATISTIK

BPS PROVINSI DKI JAKARTA

No. 07/02/31/Th. XVI, 3 Februari 2014

PARIWISATA DKI JAKARTA

JUMLAH WISMAN YANG MENGUNJUNGI DKI JAKARTA BULAN DESEMBER 2013 MENCAPAI 194.499 KUNJUNGAN

- ❖ Jumlah kunjungan wisatawan mancanegara (wisman) ke Jakarta melalui 3 pintu masuk (Soekarno–Hatta, Tanjung Priok, dan Halim Perdanakusumah) pada bulan Desember 2013 mencapai 194.499 kunjungan, mengalami penurunan sebesar 5,34 persen dibandingkan kunjungan wisman bulan November 2013 yang berjumlah 205.468 kunjungan. Namun jika dibandingkan dengan kunjungan wisman bulan yang sama tahun sebelumnya, jumlah kunjungan wisman bulan Desember 2013 lebih tinggi sebesar 5,70 persen. Sepuluh kebangsaan yang menjadi pengunjung terbanyak ke Kota Jakarta untuk bulan Desember 2013 adalah Malaysia (36.369 kunjungan); Jepang (18.358 kunjungan); China (17.387 kunjungan); Singapura (17.367 kunjungan); Korea Selatan (8.862 kunjungan); Saudi Arabia (7.188 kunjungan); Australia (6.858 kunjungan); Amerika Serikat (6.525 kunjungan); India (5.770 kunjungan); dan Taiwan (4.985 kunjungan).
- ❖ Tingkat penghunian kamar (TPK) hotel berbintang pada bulan Desember 2013 mencapai 59,82 persen, mengalami penurunan TPK sebesar 0,86 poin dari TPK bulan November 2013 yang mencapai 60,68 persen. Namun jika dibandingkan dengan TPK bulan Desember 2012 yang mencapai 58,61 persen, TPK bulan Desember 2013 lebih tinggi 1,21 poin.
- ❖ Rata-rata lama menginap tamu (asing dan Indonesia) pada hotel berbintang bulan Desember 2013 adalah 1,96 hari, mengalami peningkatan 0,13 hari jika dibandingkan dengan rata-rata lama menginap bulan November 2013.
- ❖ Rasio tamu asing terhadap tamu Indonesia untuk hotel berbintang pada bulan Desember 2013 mencapai 0,23 mengalami penurunan sebesar 0,02 poin jika dibandingkan dengan rasio bulan November 2013. Namun jika dibandingkan dengan rasio bulan yang sama tahun lalu, rasio tamu asing terhadap tamu Indonesia pada bulan Desember 2013 mengalami peningkatan sebesar 0,03 poin.

Wisatawan Mancanegara

Wisatawan mancanegara (wisman) yang berkunjung ke kota Jakarta melalui 3 pintu masuk untuk bulan Desember 2013 mengalami penurunan sebesar 5,34 persen dibandingkan kunjungan wisman bulan sebelumnya, atau dari 205.468 kunjungan pada bulan November 2013 menjadi 194.499 kunjungan pada bulan Desember 2013. Namun jika dibandingkan dengan kunjungan wisman bulan yang sama tahun

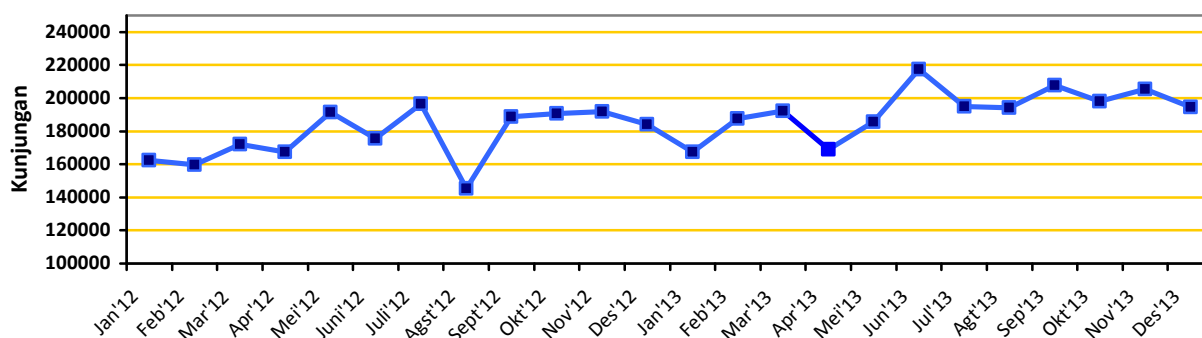
sebelumnya, jumlah kunjungan wisman bulan Desember 2013 mengalami peningkatan sebesar 5,70 persen (**tabel 1**).

Sepuluh kebangsaan yang menjadi pengunjung terbanyak ke Kota Jakarta untuk bulan Desember 2013 adalah Malaysia (36.369 kunjungan); Jepang (18.358 kunjungan); China (17.387 kunjungan); Singapura (17.367 kunjungan); Korea Selatan (8.862 kunjungan); Saudi Arabia (7.188 kunjungan); Australia (6.858 kunjungan); Amerika Serikat (6.525 kunjungan); India (5.770 kunjungan); dan Taiwan (4.985 kunjungan). Secara total, kunjungan dari sepuluh kebangsaan itu berjumlah 129.669 kunjungan, yang berarti mencapai 66,67 persen dari keseluruhan kunjungan ke kota Jakarta. Ini menunjukkan bahwa kesepuluh negara itu sangat penting peranannya karena menjadi pasar utama kepariwisataan asing kota Jakarta.

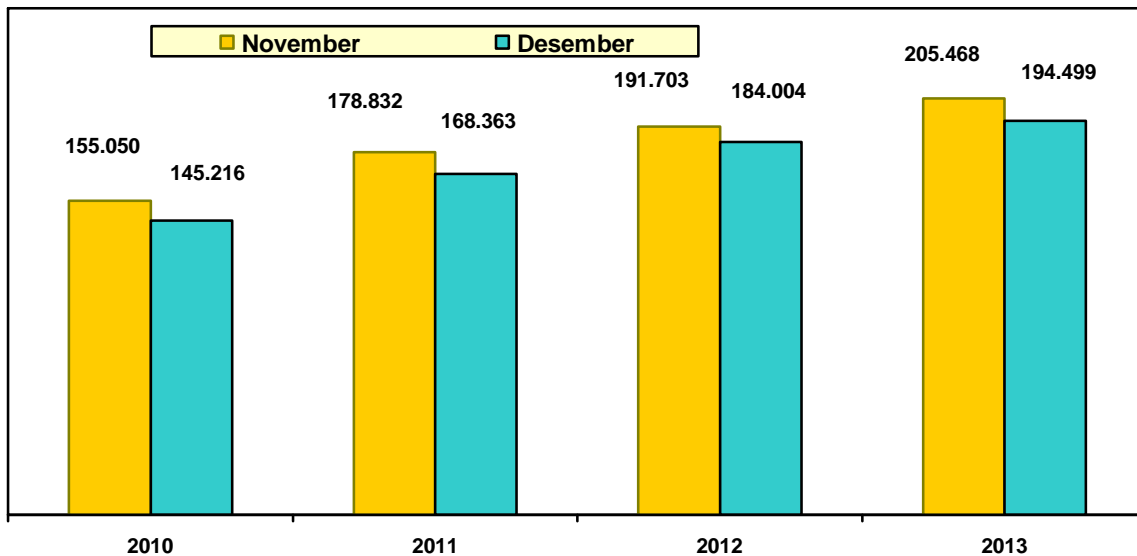
Tabel 1: Wisatawan Mancanegara yang Mengunjungi DKI Jakarta Menurut Pintu Masuk

Bulan-Tahun	Pintu Masuk			Jumlah
	Soekarno-Hatta	Tanjung Priok	Halim PK	
(1)	(2)	(3)	(4)	(5)
Kunjungan				
Desember 2013	189 055	5 113	381	194 499
November 2013	199 511	5 069	888	205 468
Desember 2012	177 335	6 410	259	184 004
Januari - Desember 2013	2 240 490	65 227	8 025	2 313 742
Januari - Desember 2012	2 053 850	66 168	5 495	2 125 513
Pertumbuhan (%)				
Desember 2013 terhadap November 2013	-5,24	0,87	-57,09	-5,34
Desember 2013 terhadap Desember 2012	6,61	-20,23	47,10	5,70
Januari - Desember 2013 terhadap Januari - Desember 2012	9,09	-1,42	46,04	8,86

Grafik 1: Perkembangan Jumlah Kunjungan Wisman ke DKI Jakarta Januari 2012 s.d Desember 2013



Grafik 2 : Jumlah Kunjungan Wisman ke DKI Jakarta Bulan November dan Desember Dalam Empat Tahun Terakhir



Penurunan kunjungan wisman bulan Desember tahun 2013 yang mencapai 5,34 persen terhadap bulan sebelumnya, merupakan penurunan kunjungan wisman yang keempat kali selama empat tahun terakhir atau selama kurun waktu empat tahun tersebut selalu mengalami penurunan.

Penurunan kunjungan wisman ke kota Jakarta bulan Desember 2013 yang mencapai 5,34 persen dibandingkan bulan sebelumnya, berlawanan arah dengan kunjungan wisman ke Indonesia yang mengalami peningkatan sebesar 6,59 persen atau dari 807.422 kunjungan pada bulan November 2013 menjadi 860.655 kunjungan pada bulan Desember 2013.

B. Hotel

1. Tingkat Penghunian Kamar Hotel Berbintang

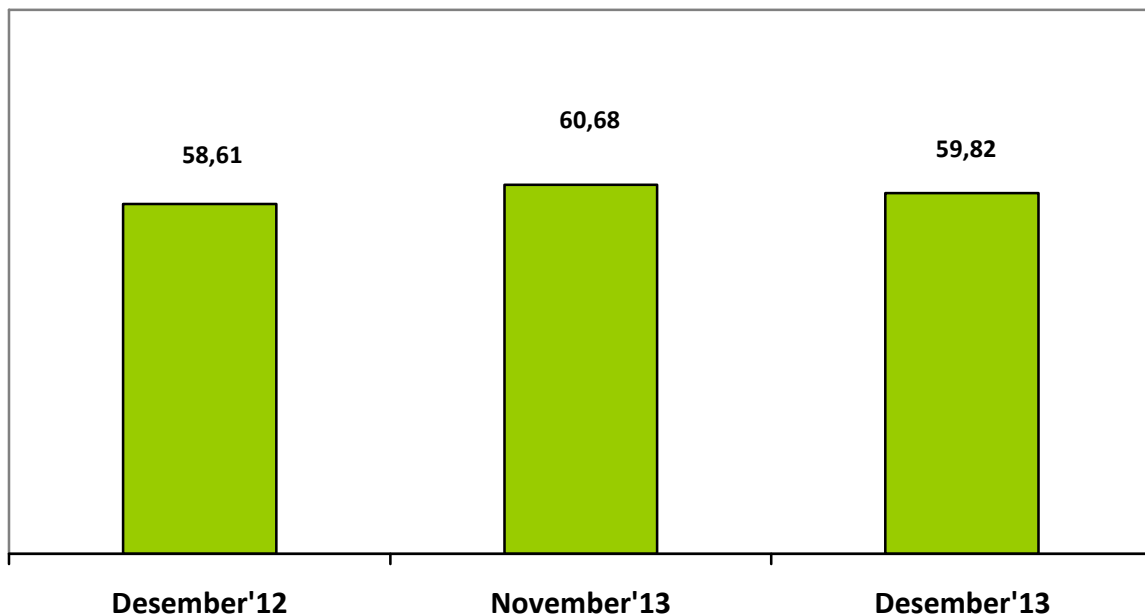
Tingkat Penghunian Kamar (TPK) Hotel Berbintang di Jakarta bulan Desember 2013 mencapai 59,82 persen turun sekitar 0,86 poin dari TPK bulan November 2013. Masih untuk bulan Desember 2013, jika diamati menurut klasifikasi hotel berbintang, TPK hotel bintang lima merupakan yang tertinggi yaitu mencapai 60,56 persen. Sedangkan yang terendah adalah TPK hotel bintang satu yang hanya mencapai 54,80 persen.

Tingkat hunian hotel berbintang yang dirinci menurut klasifikasi hotel, ternyata sebagian besar TPK hotel berbintang pada bulan Desember 2013 mengalami penurunan dibandingkan TPK bulan November 2013. Jika dirinci lebih lanjut, TPK hotel bintang satu, empat, dan lima mengalami penurunan TPK masing-masing sebesar 2,87 poin; 1,37 poin; dan 1,42 poin. Sementara hotel bintang dua dan tiga mengalami peningkatan TPK sebesar 0,25 poin dan 0,59 poin. Namun jika dibandingkan dengan bulan Desember 2012, TPK gabungan semua hotel berbintang untuk bulan Desember 2013 mengalami peningkatan sebesar 1,21 poin. Rincian lebih jauh TPK klasifikasi hotel bintang tiga, empat, dan lima mengalami peningkatan TPK masing-masing sebesar 1,06 poin; 3,09 poin dan 1,52 poin. Sedangkan hotel bintang satu dan dua TPKnya mengalami penurunan sebesar 0,69 poin; dan 3,43 poin (**tabel 2**).

Tabel 2: Tingkat Penghunian Kamar (TPK) Hotel Berbintang Menurut Klasifikasi Hotel di DKI Jakarta Bulan Desember 2012, November 2013, dan Desember 2013

Klasifikasi Hotel Berbintang	TPK (%)			Perubahan (Poin)	
	Desember 2012	November 2013	Desember 2013	Desember 2013 Thd Desember 2012	Desember 2013 Thd November 2013
(1)	(2)	(3)	(4)	(5)	(6)
Bintang 5	59,04	61,98	60,56	1,52	-1,42
Bintang 4	57,08	61,54	60,17	3,09	-1,37
Bintang 3	58,86	59,33	59,92	1,06	0,59
Bintang 2	62,85	59,17	59,42	-3,43	0,25
Bintang 1	55,49	57,67	54,80	-0,69	-2,87
Rata-Rata	58,61	60,68	59,82	1,21	-0,86

Grafik 3: Tingkat Penghunian Kamar (TPK) Hotel Berbintang Di DKI Jakarta Bulan Desember 2012, November 2013, dan Desember 2013



2. Rata-Rata Lama Menginap Tamu Asing dan Tamu Indonesia di Hotel Berbintang

Secara agregat, rata-rata lama menginap tamu asing dan tamu Indonesia di hotel berbintang pada bulan Desember tahun 2013 mencapai 1,96 hari, mengalami peningkatan sebesar 0,13 hari jika dibandingkan dengan rata-rata lama menginap tamu asing dan Indonesia bulan November 2013.

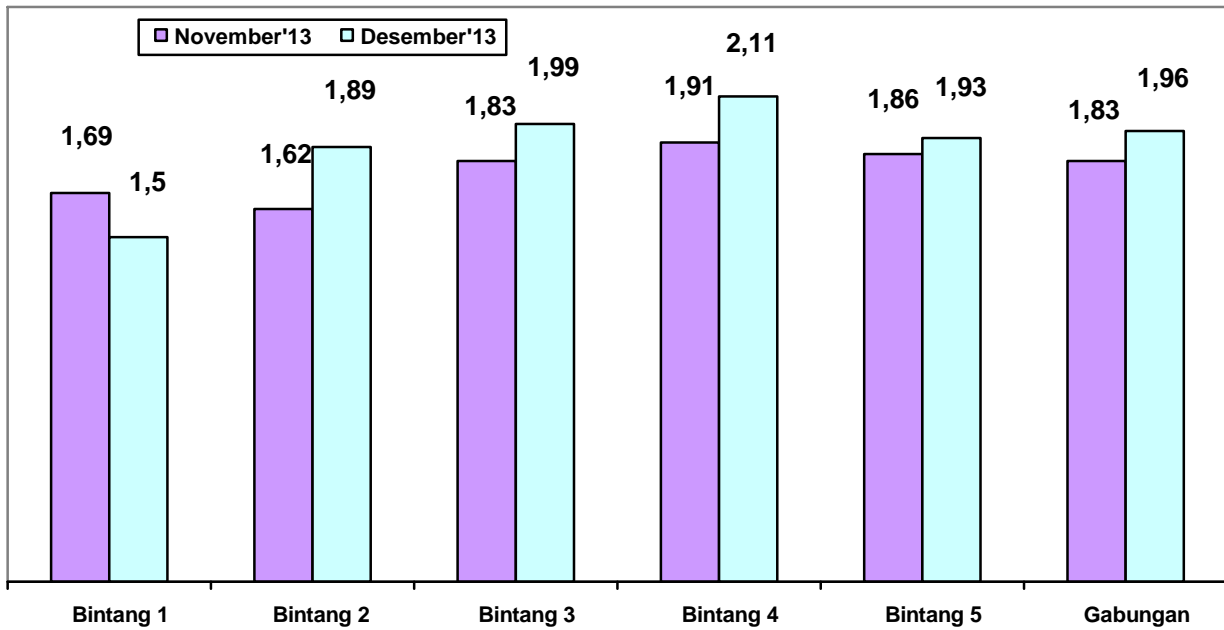
Jika diamati secara parsial, untuk tamu asing, rata-rata lama menginap pada bulan Desember 2013 adalah 2,45 hari, mengalami peningkatan sebesar 0,20 hari jika dibandingkan dengan rata-rata lama menginap bulan November 2013. Begitu juga, rata-rata lama menginap tamu Indonesia bulan Desember 2013 yang juga mengalami peningkatan 0,12 hari dari rata-rata lama menginap bulan November 2013 atau dari 1,72 hari pada bulan November 2013 menjadi 1,84 hari pada bulan Desember 2013 (**tabel 3**).

Rata-rata lama menginap tamu asing bulan Desember 2013 yang mencapai 2,45 hari, mengalami penurunan 0,01 hari dari rata-rata lama menginap tamu asing bulan Desember 2012 yang mencapai 2,46 hari. Namun rata-rata lama menginap tamu Indonesia bulan Desember 2013 mengalami peningkatan 0,21 poin jika dibandingkan dengan rata-rata lama menginap tamu Indonesia bulan Desember 2012. Secara gabungan, rata-rata lama menginap tamu asing dan tamu Indonesia pada bulan Desember 2013 yang mencapai 1,96 hari mengalami peningkatan sekitar 0,19 hari jika dibandingkan dengan rata-rata lama menginap tamu asing dan tamu Indonesia periode yang sama tahun sebelumnya.

Tabel 3: Rata-Rata Lama Menginap Tamu Asing dan Tamu Indonesia Hotel Berbintang Di DKI Jakarta Menurut Klasifikasi Hotel, Bulan Desember 2012, November 2013 dan Desember 2013 (Hari)

Jenis Tamu	Bulan/Tahun	Bintang					Gabungan
		1	2	3	4	5	
(1)	(2)	(3)	(4)	(5)	(6)	(7)	(8)
Asing	Desember 2013	4,05	2,81	3,08	2,83	2,12	2,45
	November 2013	4,07	1,85	3,53	2,56	1,98	2,25
	Desember 2012	2,68	2,40	3,93	2,73	2,13	2,46
Indonesia	Desember 2013	1,46	1,79	1,91	1,94	1,82	1,84
	November 2013	1,64	1,60	1,67	1,81	1,77	1,72
	Desember 2012	1,26	1,57	1,33	1,92	1,65	1,63
Asing dan Indonesia	Desember 2013	1,50	1,89	1,99	2,11	1,93	1,96
	November 2013	1,69	1,62	1,83	1,91	1,86	1,83
	Desember 2012	1,31	1,62	1,45	2,06	1,83	1,77

Grafik 4: Rata-Rata Lama Menginap Tamu Asing dan Tamu Indonesia Hotel Berbintang di DKI Jakarta, Bulan November 2013 dan Desember 2013 (Hari)



3. Rasio Tamu Asing Terhadap Tamu Indonesia Untuk Hotel Berbintang

Tamu yang menginap di hotel berbintang pada bulan Desember 2013, sebagian besar adalah tamu Indonesia. Hal ini ditunjukkan oleh rasio tamu asing terhadap tamu Indonesia yang hampir seluruhnya dibawah satu. Rasio pada tabel 4 juga memberikan informasi bahwa industri perhotelan di Jakarta secara dominan ditunjang oleh wisatawan nusantara/wisnus. Selain itu, data pada tabel 4 menunjukkan bahwa rasio tamu asing terhadap tamu Indonesia mempunyai korelasi positif, searah dengan meningkatnya klasifikasi bintang dari kelompok hotel. Artinya, proporsi tamu asing yang menginap pada hotel berbintang, kecenderungannya semakin tinggi searah dengan peningkatan dari bintang kelompok hotel bersangkutan.

Tabel 4: Rasio Tamu Asing Terhadap Tamu Indonesia Untuk Hotel Berbintang di DKI Jakarta Bulan Desember 2012, November 2013, dan Desember 2013

Bulan/Tahun	Bintang					Gabungan
	1	2	3	4	5	
(1)	(2)	(3)	(4)	(5)	(6)	(7)
Desember 2013	0,02	0,11	0,07	0,24	0,58	0,23
November 2013	0,02	0,11	0,09	0,16	0,85	0,25
Desember 2012	0,04	0,06	0,05	0,21	0,59	0,20



BPS PROVINSI DKI JAKARTA

Informasi lebih lanjut hubungi:

Ir. Dody Rudyanto, M.M.
Kepala Bidang Statistik Distribusi

Telepon : 021-42877301, Pesawat 4030

Fax : 021-42877350

e-mail : bps3100@bps.go.id

Homepage: <http://jakarta.bps.go.id/>