



BERITA RESMI STATISTIK

BPS PROVINSI DKI JAKARTA

No. 49/11/31/Th. XVI, 3 November 2014

EKSPOR DAN IMPOR DKI JAKARTA

NILAI EKSPOR PRODUK DKI JAKARTA BULAN SEPTEMBER 2014 MENCAPAI 1.097,95 JUTA DOLLAR AMERIKA

- ☑ Nilai ekspor melalui DKI Jakarta bulan September 2014 mencapai 4.262,48 juta dollar Amerika, meningkat 2,33 persen dari nilai ekspor bulan Agustus 2014 yang mencapai 4.165,27 juta dollar Amerika, dan bila dibandingkan dengan nilai ekspor bulan yang sama tahun 2013, nilai ekspor bulan September 2014 juga lebih tinggi 4,81 persen.
- ☑ Nilai ekspor produk-produk DKI Jakarta bulan September 2014 mencapai 1.097,95 juta dollar Amerika, meningkat 7,41 persen dari nilai ekspor bulan Agustus 2014 yang mencapai 1.022,17 juta dollar Amerika, dan juga lebih tinggi 16,10 persen dari nilai ekspor sejenis bulan September tahun sebelumnya.
- ☑ Pada bulan September 2014, kontribusi nilai ekspor produk-produk DKI Jakarta terhadap total nilai ekspor yang melalui DKI Jakarta mencapai 25,76 persen, naik 1,22 poin dari kontribusi bulan sebelumnya yang mencapai 24,54 persen.
- ☑ Pasar utama ekspor produk DKI Jakarta untuk bulan September adalah kawasan ASIA yakni 38,62 persen, menurun 1,15 poin dari *market share* kawasan ASIA bulan yang sama tahun sebelumnya yang mencapai 39,77 persen, dan juga lebih rendah 2,51 poin dari bulan Agustus 2014 yang mencapai 41,13 persen.
- ☑ Pada bulan September 2014, enam (6) komoditi unggulan ekspor produk DKI Jakarta mengalami peningkatan dibanding bulan sebelumnya. Peningkatan terbesar terjadi pada kendaraan dan bagiannya 39,24 juta dollar Amerika; pakaian jadi bukan rajutan 11,80 juta dollar Amerika; barang-barang rajutan 9,96 juta dollar Amerika; ikan dan udang 6,53 juta dollar Amerika; tembaga 2,90 juta dollar Amerika; dan mesin/peralatan listrik 1,04 juta dollar Amerika. Sementara itu empat (4) komoditi mengalami penurunan yaitu perhiasan dan permata 6,10 juta dollar Amerika; plastik dan barang dari plastik 2,89 juta dollar Amerika; lemak & minyak hewan/nabati 1,94 juta dollar Amerika; dan mesin-mesin/pesawat mekanik 0,91 juta dollar Amerika.
- ☑ Nilai impor melalui DKI Jakarta bulan September 2014 mencapai 7.390,89 juta dollar Amerika, meningkat 3,33 persen dari nilai impor bulan Agustus 2014. Tetapi bila dibandingkan dengan bulan yang sama tahun 2013, nilai impor bulan September 2014 lebih rendah 4,52 persen.
- ☑ Berdasarkan golongan penggunaan barang atau *Broad Economic Category*, nilai impor Januari-September 2014 untuk golongan penggunaan barang konsumsi mengalami peningkatan 4,31 persen dibandingkan dengan Januari-September 2013. Namun untuk golongan penggunaan barang bahan baku & penolong dan barang modal mengalami penurunan 6,29 persen dan 10,46 persen. Dari ketiga jenis golongan tersebut, proporsi terbesar adalah nilai impor bahan baku & penolong yaitu 66,26 persen.

1. Ekspor melalui DKI Jakarta

Nilai ekspor melalui DKI Jakarta bulan September 2014 mencapai 4.262,48 juta dollar Amerika, meningkat 2,33 persen dari nilai ekspor bulan Agustus 2014 yang mencapai 4.165,27 juta dollar Amerika, dan bila dibandingkan dengan nilai ekspor bulan yang sama tahun 2013, nilai ekspor bulan September 2014 juga lebih tinggi 4,81 persen. Gambaran kinerja ekspor yang dilaksanakan melalui wilayah DKI Jakarta untuk bulan September 2014 dan beberapa periode lainnya disajikan Tabel 1.

Tabel 1. Ekspor Melalui Wilayah DKI Jakarta untuk Beberapa Periode

Periode	Nilai (FOB Juta \$)	% Perubahan terhadap	
		Bulan sebelumnya	Tahun sebelumnya
(1)	(2)	(3)	(4)
Juni 2014	4 167,01	6,44	7,76
Juli 2014	3 696,60	-11,29	-17,45
Agustus 2014	4 165,27	12,68	38,81
September 2014*	4 262,48	2,33	4,81

* Angka Sementara

2. Ekspor Produk DKI Jakarta.

Ekspor yang mempunyai pengaruh besar dan langsung terhadap perekonomian Jakarta adalah ekspor atas produk-produk yang dihasilkan oleh unit usaha yang berdomisili di wilayah DKI Jakarta dan diekspor melalui pelabuhan DKI Jakarta maupun ekspor produk DKI Jakarta yang diekspor melalui pelabuhan lain seperti Lampung, Jawa Tengah dan Jawa Timur, dan lain-lain. Rangkaian proses produksi maupun jalur distribusi mulai dari penanganan bahan baku untuk diproses hingga menjadi komoditi siap ekspor, seluruh kegiatan itu akan menciptakan lapangan kerja dan sekaligus akan *men-generate income* di DKI Jakarta.

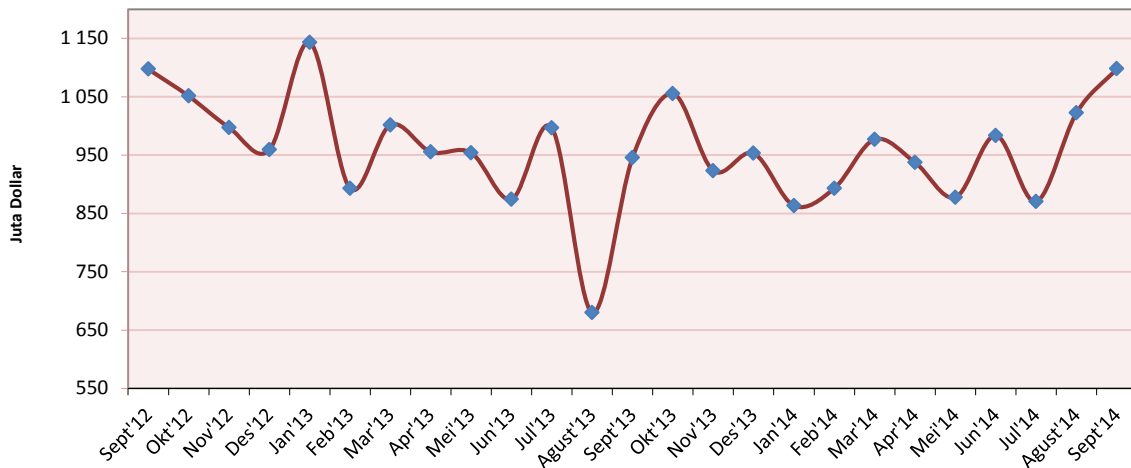
Nilai ekspor produk-produk DKI Jakarta bulan September 2014 mencapai 1.097,95 juta dollar Amerika, meningkat 7,41 persen dari bulan Agustus 2014 yang mencapai 1.022,17 juta dollar Amerika, dan juga lebih tinggi 16,10 persen bila dibandingkan dengan nilai ekspor bulan yang sama tahun sebelumnya.

Tabel 2. Nilai Ekspor Produk DKI Jakarta untuk Beberapa Periode

Periode	Nilai (FOB Juta \$)	% Perubahan terhadap	
		Bulan sebelumnya	Tahun sebelumnya
(1)	(2)	(3)	(4)
Juni 2014	983,66	12,09	12,52
Juli 2014	870,38	-11,52	-12,65
Agustus 2014	1 022,17	17,44	50,33
September 2014*	1 097,95	7,41	16,10

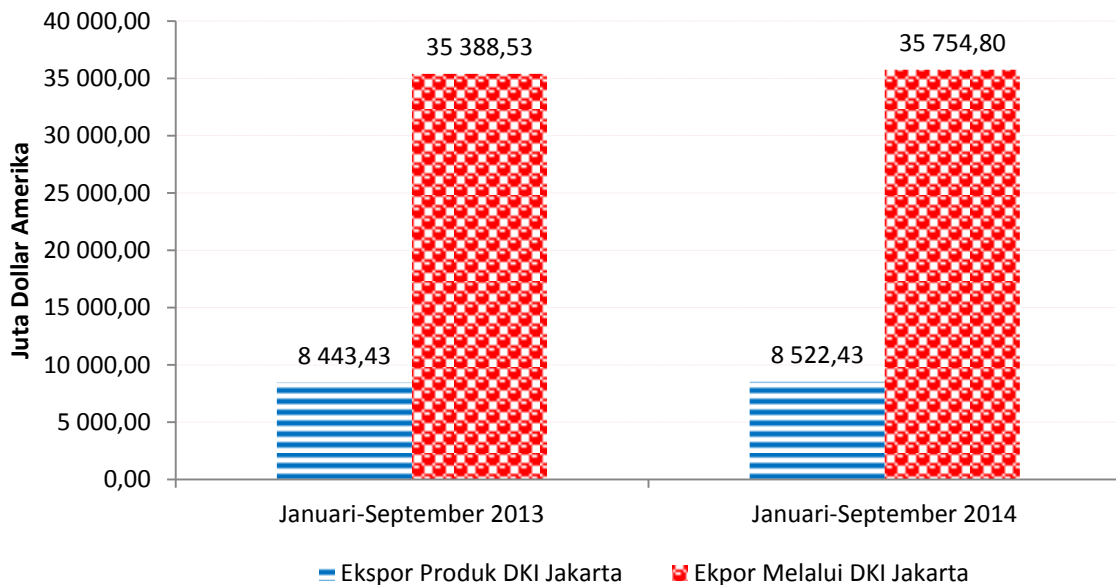
* Angka Sementara

Grafik 1: Perkembangan Nilai Ekspor Produk DKI Jakarta September 2012 s.d September 2014



Kontribusi nilai ekspor produk-produk DKI Jakarta terhadap total nilai ekspor yang melalui DKI Jakarta bulan September 2014 mencapai 25,76 persen, naik 1,22 poin dari kontribusi bulan sebelumnya yang mencapai 24,54 persen.

Grafik 2. Nilai Ekspor Melalui DKI Jakarta dan Ekspor Produk DKI Jakarta Januari-September 2013 dan Januari-September 2014



3. Pasar Utama dan Produk Dominan Ekspor DKI Jakarta

Bulan September 2014, negara yang menjadi pasar utama di masing-masing kawasan adalah Philipina untuk kawasan ASEAN dengan nilai ekspor 106,12 juta dollar Amerika; Saudi Arabia untuk kawasan Asia dengan nilai ekspor 100,93 juta dollar Amerika; Amerika Serikat untuk kawasan Amerika dengan nilai ekspor 87,67 juta dollar Amerika; dan Australia untuk kawasan Australia dan Oceania dengan nilai ekspor 25,89 juta dollar Amerika.

Tabel 3. Ekspor Produk-Produk DKI Jakarta menurut Negara Tujuan, September 2014

Negara Tujuan	Nilai FOB (Juta US\$)				Perubahan September 2014 thd Agustus 2014	% Peran September 2014 thd Total
	September 2014	Agustus 2014	September 2013	Januari- September 2014		
(1)	(2)	(3)	(4)	(5)	(6)	(7)
ASEAN	394,53	363,07	319,24	2 883,87	31,46	35,93
1 PHILIPPINES	106,12	105,24	74,11	711,20	0,88	9,67
2 SINGAPORE	105,09	95,16	86,10	794,82	9,93	9,57
3 MALAYSIA	66,83	68,32	53,14	537,43	-1,49	6,09
4 THAILAND	63,96	52,37	67,94	497,95	11,59	5,83
5 VIET NAM	37,36	28,73	31,34	254,56	8,63	3,40
Asean Lainnya	15,17	13,25	6,61	87,91	1,92	1,38
ASIA	424,02	420,43	376,10	3 276,13	3,59	38,62
6 SAUDI ARABIA	100,93	95,18	61,59	549,45	5,75	9,19
7 HONG KONG	65,08	90,43	86,95	682,92	-25,35	5,93
8 CHINA	54,18	53,44	64,73	430,75	0,74	4,93
9 UNITED ARAB EMIRATES	49,61	39,00	32,88	323,41	10,61	4,52
10 JAPAN	49,01	49,43	52,65	429,14	-0,42	4,46
Asia Lainnya	105,21	92,95	77,30	860,46	12,26	9,58
AMERIKA	133,29	105,17	113,28	1 175,02	28,12	12,14
11 UNITED STATES	87,67	72,67	86,11	842,94	15,00	7,98
Amerika Lainnya	45,62	32,50	27,17	332,08	13,12	4,16
AUSTRALIA DAN OCEANIA	30,41	26,48	21,42	237,68	3,93	2,77
12 AUSTRALIA	25,89	22,40	16,76	198,59	3,49	2,36
Australia dan Oceania lainnya	4,52	408	4,66	39,09	0,44	0,41
Total 12 Negara	811,73	772,37	714,30	6 253,16	39,36	73,93
Lainnya	286,22	249,80	231,43	2 269,27	36,41	26,07
Total	1 097,95	1 022,17	945,73	8 522,43	75,77	100,00

* Angka Sementara

Peranan nilai ekspor produk DKI Jakarta ke-3 negara tujuan utama yaitu Philipina, Singapura, dan Saudi Arabia mencapai 28,43 persen, dengan nilai masing-masing mencapai 106,12 juta dollar Amerika; 105,09 juta dollar Amerika; dan 100,93 juta dollar Amerika. Peningkatan terbesar ekspor produk DKI Jakarta pada September 2014 terhadap bulan sebelumnya terjadi ke Amerika Serikat 15,00 juta dollar Amerika; Thailand 11,59 juta dollar Amerika; Uni Emirat Arab 10,61 juta dollar Amerika; Singapura 9,93 juta dollar Amerika; Vietnam 8,63 juta dollar Amerika; Saudi Arabia 5,75 juta dollar Amerika; Australia 3,49 juta dollar Amerika; Philipina 0,88 juta dollar Amerika; dan China 0,74 juta dollar Amerika. Sementara yang mengalami penurunan adalah Hongkong 25,35 juta dollar Amerika; Malaysia 1,49 juta dollar Amerika; dan Jepang 0,42 juta dollar Amerika.

Secara keseluruhan, total ekspor ke dua belas negara tujuan utama pada bulan September 2014 meningkat 5,10 persen dibandingkan dengan bulan sebelumnya, dan jika dibandingkan dengan bulan yang sama tahun sebelumnya, total ekspor ke dua belas negara tujuan utama juga mengalami peningkatan 13,64 persen.

Tabel 4. Nilai Ekspor Produk DKI Jakarta menurut Golongan Barang HS 2 Dijit, September 2014

Golongan Barang	Nilai FOB (Juta US\$)				Perubahan September 2014 thd Agustus 2014	% Peran September 2014 thd Total
	September 2014	Agustus 2014	September 2013	Januari- September 2014		
(1)	(2)	(3)	(4)	(5)	(6)	(7)
1 Kendaraan dan Bagiannya	342,26	303,02	230,70	2 142,82	39,24	31,17
2 Perhiasan / Permata	138,78	144,88	128,63	1 067,68	-6,10	12,64
3 Mesin-mesin / Pesawat Mekanik	77,81	78,72	72,63	669,44	-0,91	7,09
4 Ikan dan Udang	57,43	50,90	57,55	505,27	6,53	5,23
5 Pakaian Jadi Bukan Rajutan	51,09	39,29	47,82	521,51	11,80	4,65
6 Mesin / Peralatan Listrik	44,48	43,44	56,07	386,72	1,04	4,05
7 Barang-barang Rajutan	36,46	26,50	37,45	390,87	9,96	3,32
8 Lemak & Minyak Hewan / Nabati	33,46	35,40	24,60	268,64	-1,94	3,05
9 Plastik dan Barang dari Plastik	24,57	27,46	22,85	215,70	-2,89	2,24
10 Tembaga	24,16	21,26	21,98	210,53	2,90	2,20
Total 10 Komoditi	830,50	770,87	700,28	6 379,18	59,63	75,64
Lainnya	267,45	251,30	245,45	2 143,25	16,14	24,36
Total Ekspor Produk DKI Jakarta	1 097,95	1 022,17	945,73	8 522,43	75,77	100,00

* Angka Sementara

Pada bulan September 2014, enam (6) komoditi unggulan ekspor produk DKI Jakarta mengalami peningkatan dibanding bulan sebelumnya. Peningkatan terbesar terjadi pada kendaraan dan bagiannya 39,24 juta dollar Amerika; pakaian jadi bukan rajutan 11,80 juta dollar Amerika; barang-barang rajutan 9,96 juta dollar Amerika; ikan dan udang 6,53 juta dollar Amerika; tembaga 2,90 juta dollar Amerika; dan mesin/peralatan listrik 1,04 juta dollar Amerika. Sementara itu empat (4) komoditi mengalami penurunan yaitu perhiasan dan permata 6,10 juta dollar Amerika; plastik dan barang dari plastik 2,89 juta dollar Amerika; lemak & minyak hewan/nabati 1,94 juta dollar Amerika; dan mesin-mesin/pesawat mekanik 0,91 juta dollar Amerika.

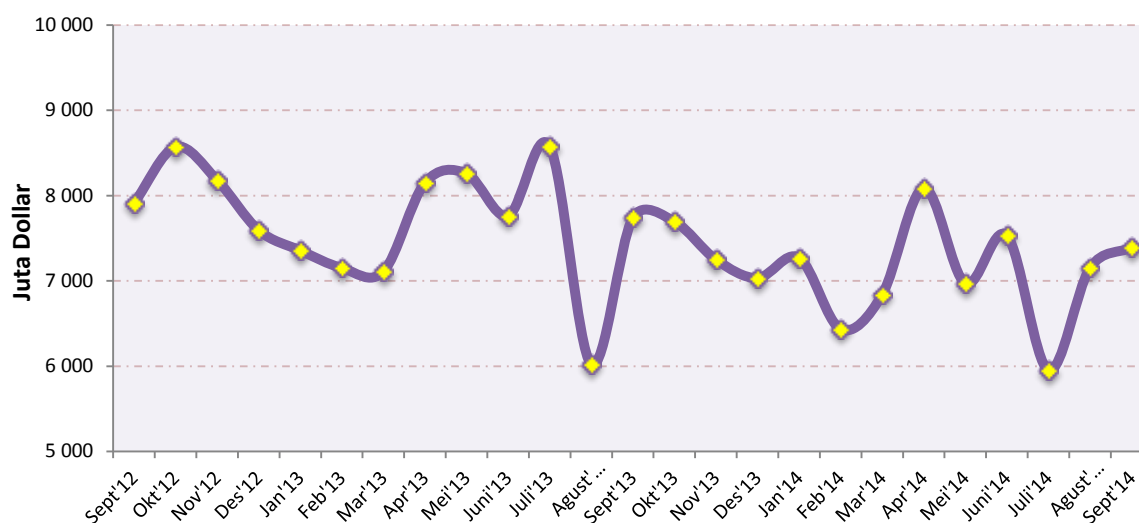
Selama bulan September 2014 ekspor sepuluh (10) golongan barang (HS 2 Dijit) memberikan kontribusi 75,64 persen terhadap total ekspor DKI Jakarta. Nilai ekspor kesepuluh produk DKI Jakarta bulan September 2014 mengalami peningkatan 18,60 persen terhadap bulan September 2013.

4. Impor melalui Pelabuhan Bongkar di DKI Jakarta

Nilai impor melalui DKI Jakarta bulan September 2014 atas dasar CIF (*cost, insurance & freight*) mencapai 7.390,89 juta dollar Amerika, naik 3,33 persen dari nilai impor bulan Agustus 2014 yang mencapai 7.152,37 juta dollar Amerika, tetapi lebih rendah 4,52 persen dibandingkan dengan bulan September tahun 2013.

Nilai impor melalui DKI Jakarta bulan September 2014 yang mencapai 7.390,89 juta dollar Amerika terdiri dari nilai impor melalui Kawasan Berikat 1.390,64 juta dollar Amerika dan di Luar Kawasan Berikat 6.000,25 juta dollar Amerika, dengan kontribusi terhadap total impor masing-masing 18,82 persen dan 81,18 persen.

Grafik 3: Perkembangan Nilai Impor Melalui DKI Jakarta September 2012 s.d September 2014



Tabel 5. Nilai Impor Melalui DKI Jakarta menurut Golongan Barang HS 2 Diji, September 2014

Golongan Barang	Nilai FOB (Juta US\$)				Perubahan Sept'14 thd Agust'14	% Peran Sept'14 thd Total
	Sept'14	Agust'14	Sept'13	Jan-Sept 2014		
(1)	(2)	(3)	(4)	(5)	(6)	(7)
1 Mesin-mesin / Pesawat Mekanik	1 419,65	1 414,59	1 534,66	12498,31	5,06	19,21
2 Mesin / Peralatan Listrik	990,33	1 041,56	1 158,85	9 540,58	-51,23	13,40
3 Kendaraan dan Bagiannya	544,07	474,05	569,06	4 354,31	70,02	7,36
4 Plastik dan Barang dari Plastik	462,50	435,96	463,76	3 838,01	26,54	6,26
5 Bahan Bakar Mineral	427,48	277,57	384,13	2 873,99	149,91	5,78
6 Besi dan Baja	389,16	297,69	449,55	3 333,40	91,47	5,27
7 Bahan Kimia Organik	194,72	202,09	192,92	1 775,45	-7,37	2,63
8 Benda-benda dari Besi dan Baja	156,64	147,68	159,90	1 267,99	8,96	2,12
9 Bubur Kayu / Pulp	145,21	89,79	119,28	926,65	55,42	1,96
10 Kapas	143,26	127,98	175,31	1 283,66	15,28	1,94
Total 10 Komoditi	4 873,02	4 508,96	5 207,42	41 692,35	364,06	65,93
Lainnya	2 517,87	2 643,41	2 533,03	21 933,39	-125,54	34,07
Total Impor Melalui DKI Jakarta	7 390,89	7 152,37	7 740,45	63 625,74	238,52	100,00

* Angka Sementara

Pada bulan September 2014, delapan (8) golongan barang utama (HS 2 Digit) impor melalui DKI Jakarta mengalami peningkatan dibandingkan bulan sebelumnya, Peningkatan terbesar terjadi pada bahan bakar mineral 149,91 juta dollar Amerika; besi dan baja 91,47 juta dollar Amerika; kendaraan dan bagiannya 70,02 juta dollar Amerika; bubur kayu/pulp 55,42 juta dollar Amerika; plastik dan barang dari plastik 26,54 juta dollar Amerika; kapas 15,28 juta dollar Amerika; benda-benda dari besi dan baja 8,96 juta dollar Amerika; dan mesin-mesin/pesawat mekanik 5,06 juta dollar Amerika. Sedangkan komoditi mesin/peralatan listrik dan bahan kimia organik mengalami penurunan sebesar 51,23 juta dollar Amerika dan 7,37 juta dollar Amerika.

Sementara dilihat dari perannya terhadap total impor melalui DKI Jakarta bulan September 2014, sebanyak enam (6) komoditi yang perannya diatas lima (5) persen yaitu mesin-mesin/pesawat mekanik

19,21 persen; mesin/peralatan listrik 13,40 persen; kendaraan dan bagiannya 7,36 persen; plastik dan barang dari plastik 6,26 persen; bahan bakar mineral 5,78 persen; dan besi dan baja 5,27 persen.

Tabel 6. Impor Melalui DKI Jakarta menurut Negara, September 2014

Negara Asal	Nilai CIF (Juta US\$)				Perubahan Sept'14 thd Agust'14	% Peran Sept'14 thd Total
	Sept'14	Agust-14	Sept'13	Jan-Sept 2014		
(1)	(2)	(3)	(4)	(5)	(6)	(7)
ASEAN	1 822,70	1 607,15	1 921,21	15 150,67	215,55	24,66
1 MALAYSIA	300,61	251,84	356,86	2 726,92	48,77	4,07
2 SINGAPORE	564,28	440,97	589,86	4 340,60	123,31	7,63
3 THAILAND	693,83	646,42	696,51	5 594,25	47,41	9,39
4 VIET NAM	192,03	192,27	219,45	1 883,56	-0,24	2,60
Asean Lainnya	71,95	75,65	58,53	605,34	-3,70	0,97
ASIA	5 738,49	5 495,60	6 041,85	49 528,54	242,89	77,64
5 CHINA	1 604,92	1 492,94	1 712,91	13 877,12	111,98	21,71
6 INDIA	145,25	171,08	131,38	1 290,93	-25,83	1,97
7 JAPAN	1 189,21	1 249,44	1 263,82	10 771,19	-60,23	16,09
8 KOREA, REPUBLIC OF	555,87	574,96	550,94	4 827,88	-19,09	7,52
9 TAIWAN, PROVINCE OF CHINA	228,45	195,94	244,64	1 853,53	32,51	3,09
Asia Lainnya	2 014,79	1 811,24	2 138,16	16 907,89	203,55	27,26
AMERIKA	517,42	690,87	587,00	4 779,28	-173,45	7,00
10 UNITED STATES	357,92	375,98	440,43	3 324,61	-18,06	4,84
Amerika Lainnya	159,50	314,89	146,57	1 454,67	-155,39	2,16
AUSTRALIA dan OCEANIA	283,90	253,91	220,79	2 266,56	29,99	3,84
11 AUSTRALIA	233,09	197,11	178,62	1 802,22	35,98	3,15
Australia dan Oceania Lainnya	50,81	56,80	42,17	464,34	-5,99	0,69
EROPA	751,68	649,62	789,19	6 448,82	102,06	10,17
12 GERMANY, FED. REP. OF	271,10	186,83	208,27	1 872,72	84,27	3,67
Eropa Lainnya	480,58	462,79	580,92	4 576,10	17,79	6,50
Total 12 Negara	6 336,56	5 975,78	6 593,69	54 165,53	360,78	85,73
Lainnya	1 054,33	1 176,59	1 146,76	9 460,21	-122,26	14,27
Total	7 390,89	7 152,37	7 740,45	63 625,74	238,52	100,00

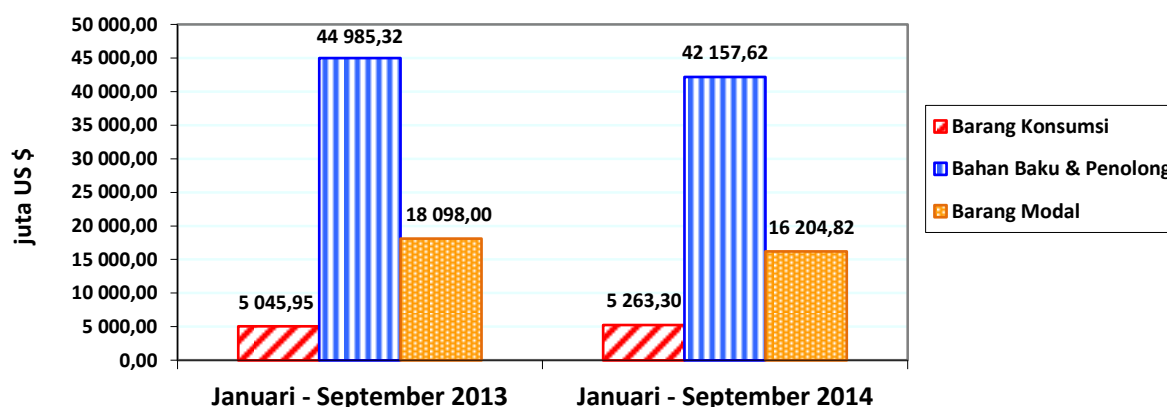
* Angka Sementara

Dari total nilai impor melalui DKI Jakarta bulan September 2014 yang mencapai 7.390,89 juta dollar Amerika, 5.738,49 juta dollar Amerika (77,64 persen) berasal dari Asia, dan 1.822,70 juta dollar Amerika (24,66 persen) berasal dari ASEAN. Berdasarkan negara asal, pada bulan September 2014, impor dari China merupakan yang terbesar yaitu 1.604,92 juta dollar Amerika atau 21,71 persen dari keseluruhan nilai impor melalui DKI Jakarta, diikuti Jepang 1.189,21 juta dollar Amerika (16,09 persen); Thailand 693,83 juta dollar Amerika (9,39 persen); Singapura 564,28 juta dollar Amerika (7,63 persen); Republik Korea 555,87 juta dollar Amerika (7,52 persen); Amerika Serikat 357,92 juta dollar Amerika (4,84 persen); Malaysia 300,61 juta dollar Amerika (4,07 persen); Jerman 271,10 juta dollar Amerika (3,67 persen); Australia 233,09 juta dollar Amerika (3,15 persen); Taiwan 228,45 juta dollar Amerika

(3,09 persen); Vietnam 192,03 juta dollar Amerika (2,60 persen); dan India 145,25 juta dollar Amerika (1,97 persen). Secara keseluruhan kedua belas negara utama diatas memberikan peran 85,73 persen dari total impor melalui DKI Jakarta.

Singapura sebagai salah satu negara pemasok barang impor utama yang melalui DKI Jakarta mengalami peningkatan nilai impor 123,31 juta dollar Amerika pada September 2014 dibanding bulan sebelumnya. Selain itu enam (6) negara lainnya juga mengalami peningkatan nilai impor, peningkatan tersebut terjadi pada China 111,98 juta dollar Amerika; Jerman 84,27 juta dollar Amerika; Malaysia 48,77 juta dollar Amerika; Thailand 47,41 juta dollar Amerika; Australia 35,98 juta dollar Amerika; dan Taiwan 32,51 juta dollar Amerika. Sementara lima (5) negara mengalami penurunan yaitu Vietnam 0,24 juta dollar Amerika; Amerika Serikat 18,06; Republik Korea 19,09 juta dollar Amerika; India 25,83 juta dollar Amerika; dan Jepang 60,23 juta dollar Amerika. Secara keseluruhan nilai kedua belas negara utama tersebut mengalami peningkatan 360,78 juta dollar Amerika (6,04 persen) dibanding bulan Agustus 2014.

Grafik 4. Impor Melalui DKI Jakarta Menurut Golongan Penggunaan Barang, Januari-September 2013 dan Januari-September 2014



Sampai dengan bulan September 2014 nilai impor DKI Jakarta mencapai 63.625,74 juta dollar Amerika, menurun 6,61 persen dibandingkan periode yang sama tahun sebelumnya yaitu 68.129,27 juta dollar Amerika. Berdasarkan golongan penggunaan barang atau *Broad Economic Category*, nilai impor Januari-September 2014 untuk golongan penggunaan barang konsumsi mengalami peningkatan 4,31 persen dibandingkan Januari-September 2013. Sementara untuk golongan penggunaan barang bahan baku & penolong dan barang modal mengalami penurunan 6,29 persen dan 10,46 persen. Dari ketiga jenis golongan tersebut, proporsi terbesar adalah nilai impor bahan baku & penolong yaitu 66,26 persen.



BPS PROVINSI DKI JAKARTA

Informasi lebih lanjut hubungi:

Ir. Dody Rudyanto, M.M.
Kepala Bidang Statistik Distribusi

Telepon : 021-31928493, Pesawat 500

Fax : 021-3152004

e-mail : bps3100@bps.go.id

Homepage : <http://jakarta.bps.go.id/>