



BERITA RESMI STATISTIK

BPS PROVINSI DKI JAKARTA

No. 27/06/31/Th.XVI, 2 Juni 2014

PERKEMBANGAN INDEKS HARGA KONSUMEN

DKI JAKARTA BULAN MEI 2014 MENGALAMI INFLASI 0,05 PERSEN

- ☑ Bulan Mei 2014, harga-harga di DKI Jakarta mengalami inflasi 0,05 persen. Laju inflasi Tahun 2014 mencapai 1,83 persen dan laju inflasi tahun ke tahun DKI Jakarta 7,70 persen.
- ☑ Inflasi yang terjadi pada bulan Mei disebabkan naiknya harga-harga pada kelompok makanan jadi, minuman, rokok dan tembakau. Enam kelompok pengeluaran mengalami kenaikan indeks yaitu kelompok **makanan jadi, minuman, rokok dan tembakau 0,25 persen**; kelompok **kesehatan 0,16 persen**; kelompok **bahan makanan 0,12 persen**; kelompok **perumahan, air, listrik, gas & bahan bakar 0,08 persen**; kelompok **sandang 0,08 persen**; dan kelompok **pendidikan, rekreasi dan olah raga 0,03 persen**. Sedangkan satu kelompok pengeluaran lainnya mengalami penurunan indeks atau deflasi yaitu kelompok **transpor, komunikasi dan jasa keuangan -0,19 persen**.
- ☑ Komoditi yang memberikan sumbangan inflasi cukup besar antara lain: daging ayam ras (0,0749 persen); sewa rumah (0,0334 persen); telur ayam ras (0,0257 persen); jeruk (0,0186 persen); baju kaos berkerah (0,0173 persen); baju muslim (0,0170 persen); nasi dengan lauk (0,0129 persen); tarif kereta api (0,0116 persen); mobil (0,0109 persen); rokok kretek filter dan lele masing-masing (0,0108 persen); bawang merah (0,0107 persen); teri (0,0089 persen); kembung/gembung (0,0076 persen); rokok putih (0,0072 persen); tongkol (0,0068 persen); susu bubuk (0,0059 persen); pisang (0,0052 persen); dan susu untuk tulang/manula (0,0050 persen).
- ☑ Pada bulan Mei 2014, dari 82 kota yang diteliti 67 kota mengalami inflasi. Kota yang mengalami inflasi tertinggi adalah kota Pematang Siantar 1,61 persen dan kota yang mengalami inflasi terendah adalah kota Tegal dan Kupang 0,01 persen. Kota Jakarta menempati urutan ke 59 dari seluruh kota yang mengalami inflasi.

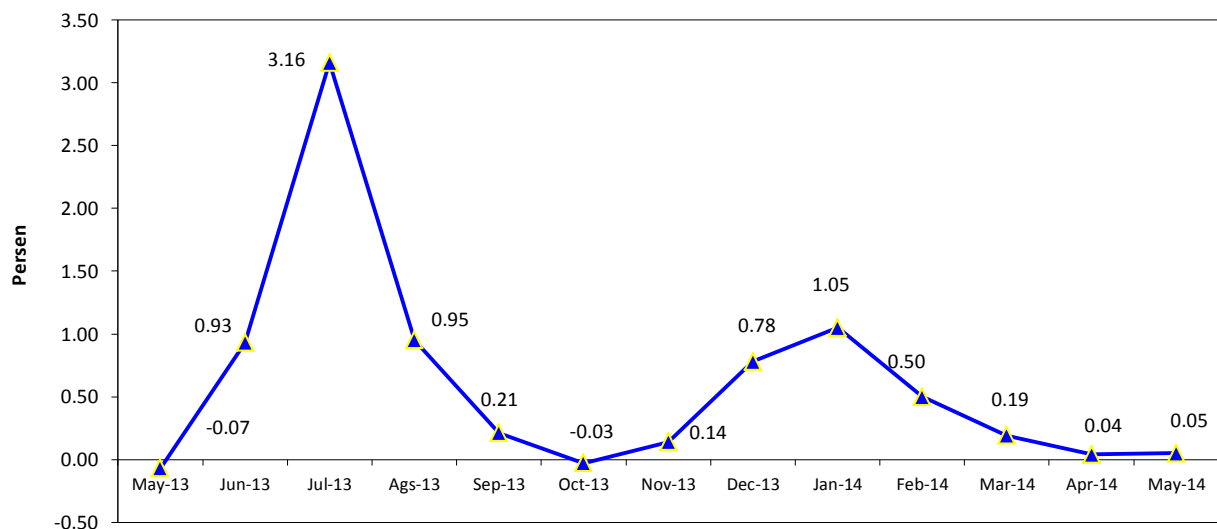
Pada bulan Mei 2014, harga-harga di DKI Jakarta mengalami inflasi 0,05 persen. Enam kelompok pengeluaran mengalami kenaikan indeks yaitu kelompok makanan jadi, minuman, rokok dan tembakau 0,25 persen; kelompok kesehatan 0,16 persen; kelompok bahan makanan 0,12 persen; kelompok perumahan, air, listrik, gas & bahan bakar 0,08 persen; kelompok sandang 0,08 persen; dan kelompok

pendidikan, rekreasi dan olah raga 0,03 persen. Sedangkan satu kelompok pengeluaran lainnya mengalami penurunan indeks atau deflasi yaitu kelompok transpor, komunikasi dan jasa keuangan -0,19 persen.

Beberapa komoditi yang memberikan sumbangan inflasi cukup besar antara lain: daging ayam ras (0,0749 persen); sewa rumah (0,0334 persen); telur ayam ras (0,0257 persen); jeruk (0,0186 persen); baju kaos berkerah (0,0173 persen); baju muslim (0,0170 persen); nasi dengan lauk (0,0129 persen); tarif kereta api (0,0116 persen); mobil (0,0109 persen); rokok kretek filter dan lele masing-masing (0,0108 persen); bawang merah (0,0107 persen); teri (0,0089 persen); kembang/gembung (0,0076 persen); rokok putih (0,0072 persen); tongkol (0,0068 persen); susu bubuk (0,0059 persen); pisang (0,0052 persen); susu untuk tulang/manula (0,0050 persen); ongkos bidan (0,0049 persen); udang basah (0,0045 persen); pengharum/pelembut cucian (0,0035 persen); upah pembantu RT (0,0034 persen); mie kering instan (0,0033 persen); kulkas/lemari es (0,0030 persen); jas (0,0029 persen); dan baju kaos tanpa kerah/t-shirt (0,0028 persen).

Inflasi yang terjadi bulan Mei ini terutama diakibatkan oleh naiknya harga-harga pada kelompok makanan jadi, minuman, rokok dan tembakau sub kelompok tembakau dan minuman beralkohol (tabel 3).

Grafik 1
Perkembangan Inflasi DKI Jakarta, Mei 2013 – Mei 2014



Tabel 1
Sumbangan Kelompok Pengeluaran Terhadap Inflasi DKI Jakarta, Mei 2014

Kelompok Pengeluaran	Persentase
(1)	(2)
Umum	0,05
1. Bahan Makanan	0,01
2. Makanan Jadi, Minuman, Rokok & Tembakau	0,04
3. Perumahan, Air, Listrik, Gas, & Bahan Bakar	0,02
4. Sandang	0,01
5. Kesehatan	0,01
6. Pendidikan, Rekreasi, dan Olahraga	0,00
7. Transpor, Komunikasi, dan Jasa Keuangan	-0,04

Tabel 2
Laju Inflasi DKI Jakarta Mei 2014, Tahun 2014 dan Tahun ke Tahun menurut Kelompok Pengeluaran

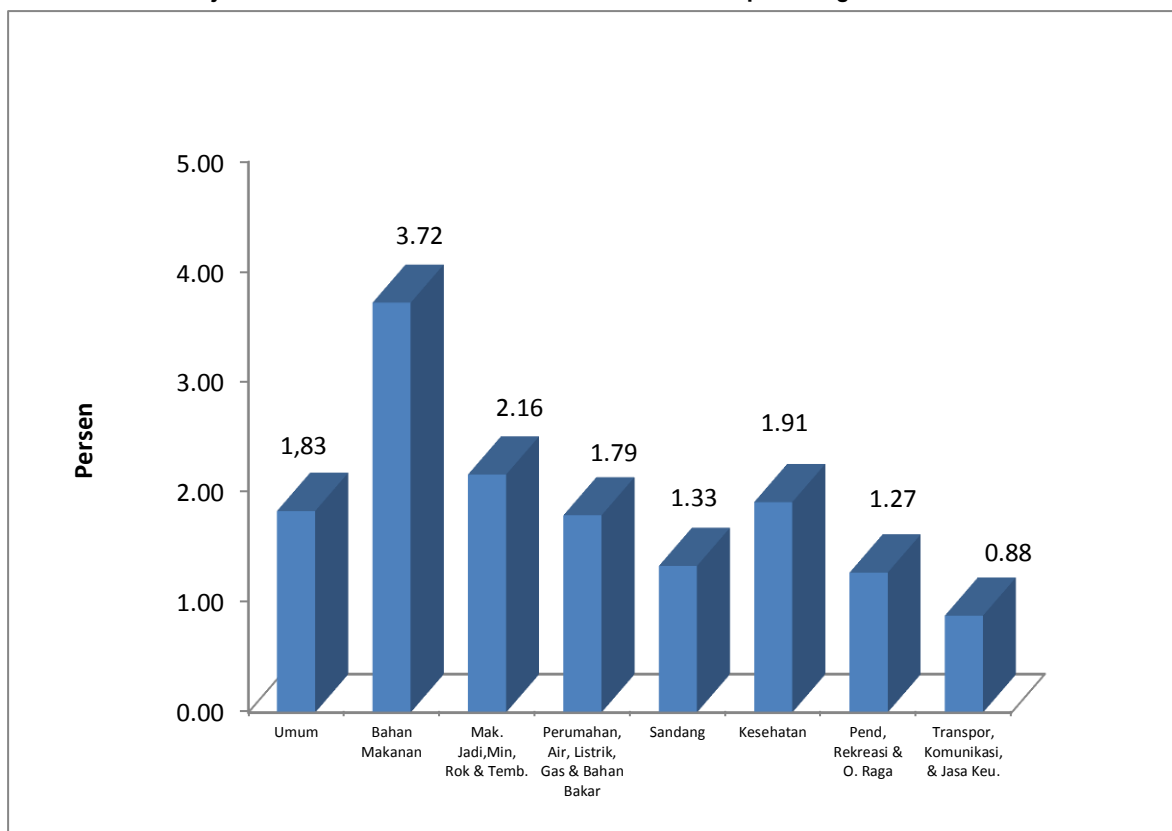
Kelompok Pengeluaran	IHK Desember 2013	IHK Mei 2013	IHK April 2014	IHK Mei 2014	Laju Inflasi Mei 2014 *)	Laju Inflasi Tahun 2014 **)	Laju Inflasi Tahun ke Tahun ***)
(1)	(2)	(3)	(4)	(5)	(6)	(7)	(8)
Umum	109,60	103,63	111,55	111,61	0,05	1,83	7,70
Bahan Makanan	116,52	110,45	120,70	120,85	0,12	3,72	9,42
Makanan Jadi, Minuman, Rokok dan Tembakau	111,40	103,87	113,53	113,81	0,25	2,16	9,57
Perumahan, Air, Listrik, Gas dan Bahan Bakar	108,20	105,11	110,05	110,14	0,08	1,79	4,79
Sandang	104,62	99,47	105,92	106,01	0,08	1,33	6,57
Kesehatan	104,68	102,89	106,51	106,68	0,16	1,91	3,68
Pendidikan, Rekreasi dan Olahraga	101,83	100,80	103,09	103,12	0,03	1,27	2,30
Transpor, Komunikasi, dan Jasa Keuangan	111,95	100,88	113,15	112,94	-0,19	0,88	11,95

*) Persentase perubahan IHK Mei 2014 terhadap bulan April 2014

**) Persentase perubahan IHK Mei 2014 terhadap bulan Desember 2013

***) Persentase perubahan IHK Mei 2014 terhadap bulan Mei 2013

Grafik 2
Laju Inflasi DKI Jakarta Tahun 2014 menurut Kelompok Pengeluaran



URAIAN MENURUT KELOMPOK PENGELUARAN

1. Bahan Makanan

Indeks kelompok bahan makanan pada bulan Mei 2014 mencapai 120,85 dan bulan sebelumnya 120,70 sehingga mengalami kenaikan indeks atau inflasi 0,12 persen.

Dari sebelas sub kelompok yang termasuk di dalam kelompok bahan makanan, tujuh sub kelompok mengalami inflasi, yaitu: sub kelompok ikan diawetkan 3,37 persen; sub kelompok daging dan hasil-hasilnya 3,00 persen; sub kelompok telur, susu dan hasil - hasilnya 2,20 persen; dan sub kelompok ikan segar 1,85 persen; sub kelompok bahan makanan lainnya 1,04 persen ; sub kelompok lemak dan minyak 0,37 persen; dan sub kelompok buah buahan 0,31 persen. Sedangkan empat sub kelompok lainnya mengalami deflasi, yaitu: sub kelompok bumbu-bumbuan 4,94 persen, sub kelompok sayur-sayuran 2,69 persen; sub kelompok padi-padian, umbi-umbian dan hasilnya 1,24 persen; dan sub kelompok kacang-kacangan 0,01 persen.

Kelompok pengeluaran ini memberikan sumbangan inflasi 0,01 persen. Komoditi yang memberikan sumbangan inflasi pada kelompok ini antara lain: daging ayam ras 0,0749 persen; telur ayam ras 0,0257 persen; jeruk 0,0186 persen; lele 0,0108 persen; bawang merah 0,0107 persen; teri 0,0089 persen; kembang/gembung 0,0076 persen; tongkol 0,0068 persen; dan susu bubuk 0,0059 persen.

2. Makanan Jadi, Minuman, Rokok dan Tembakau

Indeks kelompok makanan jadi, minuman, rokok, dan tembakau pada bulan Mei 2014 adalah 113,81 dan bulan sebelumnya 113,53 sehingga mengalami inflasi 0,25 persen.

Dari tiga sub kelompok yang termasuk pada kelompok ini, seluruh sub kelompok mengalami kenaikan indeks atau inflasi, yaitu : sub kelompok tembakau dan minuman beralkohol 0,70 persen; sub kelompok makanan jadi 0,17 persen; dan sub kelompok minuman yang tidak beralkohol 0,12 persen.

Kelompok pengeluaran ini memberikan sumbangan inflasi 0,04 persen. Komoditi yang memberikan sumbangan inflasi pada kelompok ini antara lain: nasi dengan lauk 0,0129 persen; rokok kretek filter 0,0108 persen; rokok putih 0,0072 persen; dan air kemasan 0,0023 persen.

3. Perumahan, Air, Listrik, Gas dan Bahan Bakar

Indeks kelompok perumahan, air, listrik, gas, dan bahan bakar, pada bulan Mei 2014 adalah 110,14 dan bulan sebelumnya 110,05 sehingga mengalami kenaikan indeks atau inflasi 0,08 persen.

Dari empat sub kelompok yang termasuk pada kelompok ini, tiga sub kelompok mengalami inflasi, yaitu: sub kelompok biaya tempat tinggal 0,29 persen; serta sub kelompok perlengkapan rumahtangga ; dan sub kelompok penyelenggaraan rumahtangga masing - masing 0,26 persen. Sedangkan sub kelompok bahan bakar, penerangan dan air mengalami deflasi 0,55 persen.

Kelompok pengeluaran ini memberikan sumbangan inflasi 0,02 persen. Komoditi yang memberikan sumbangan inflasi pada kelompok ini antara lain: sewa rumah 0,0334 persen; pengharum/pelembut cucian 0,0035 persen ; dan upah pembantu RT 0,0034 persen.

4. Sandang

Indeks kelompok sandang pada bulan Mei 2014 adalah 106,01 dan bulan sebelumnya 105,92 sehingga mengalami inflasi sebesar 0,08 persen.

Dari empat sub kelompok yang termasuk pada kelompok ini, tiga sub kelompok mengalami inflasi, yaitu sub kelompok sandang anak-anak 1,44 persen; sub kelompok sandang wanita sebesar 0,96 persen; dan sub kelompok sandang laki-laki 0,52 persen. Sedangkan sub kelompok barang pribadi dan sandang lain mengalami deflasi 0,91 persen.

Kelompok pengeluaran ini memberikan sumbangan inflasi 0,01 persen. Komoditi yang memberikan sumbangan inflasi pada kelompok ini antara lain: baju kaos berkerah 0,0173 persen; baju muslim 0,0170 persen dan jas 0,0029 persen.

5. Kesehatan

Indeks kelompok kesehatan pada bulan Mei 2014 adalah 106,68 dan bulan sebelumnya 106,51 sehingga mengalami inflasi 0,16 persen.

Dari empat sub kelompok yang termasuk pada kelompok ini, tiga sub kelompok mengalami kenaikan indeks yaitu, sub kelompok jasa kesehatan 0,30 persen; sub kelompok obat-obatan 0,16 persen; serta sub kelompok perawatan jasmani dan kosmetika 0,06 persen. Sedangkan sub kelompok jasa perawatan jasmani tidak mengalami perubahan indeks.

Kelompok pengeluaran ini memberikan sumbangan inflasi 0,01 persen. Komoditi yang memberikan sumbangan inflasi pada kelompok ini antara lain: ongkos bidan 0,0049 persen; shampo 0,0021 persen; dan obat gosok 0,0007 persen.

6. Pendidikan, Rekreasi dan Olahraga

Indeks kelompok pendidikan, rekreasi, dan olah raga pada bulan Mei 2014 adalah sebesar 103,12 dan bulan sebelumnya sebesar 103,09 sehingga mengalami inflasi 0,03 persen.

Dari lima sub kelompok yang termasuk pada kelompok ini, dua sub kelompok yang mengalami kenaikan indeks, yaitu: sub kelompok rekreasi 0,08 persen; dan sub kelompok perlengkapan/peralatan pendidikan 0,01 persen. Sedangkan tiga sub kelompok lainnya tidak mengalami perubahan indeks, yaitu: sub kelompok pendidikan; sub kelompok kursus/pelatihan; dan sub kelompok olahraga.

Kelompok pengeluaran ini tidak memberikan sumbangan inflasi yang cukup berarti.

7. Transpor, Komunikasi & Jasa Keuangan

Indeks kelompok transpor, komunikasi & jasa keuangan pada bulan Mei 2014 mencapai 112,94 dan bulan sebelumnya 113,15 sehingga kelompok ini mengalami deflasi 0,19 persen.

Dari empat sub kelompok yang termasuk pada kelompok ini, hanya satu sub kelompok mengalami deflasi, yaitu: sub kelompok transpor 0,33 persen. Sedangkan tiga sub kelompok lainnya tidak mengalami perubahan indeks, yaitu: sub kelompok komunikasi dan pengiriman; sub kelompok sarana dan penunjang transport; dan sub kelompok jasa keuangan.

Kelompok pengeluaran ini memberikan sumbangan deflasi 0,04 persen. Komoditi yang memberikan sumbangan deflasi pada kelompok ini adalah: angkutan udara 0,0661 persen; dan bensin 0,0020 persen.

Tabel 3
Indeks Harga Konsumen DKI Jakarta Bulan April dan Mei 2014,
Perubahannya, serta Sumbangan Inflasi Mei 2014 (2012 =100)

Kelompok/Sub Kelompok	DKI Jakarta			
	Indeks	Indeks	Perubahannya	Sumbangan
	April 2014	Mei 2014	(%)	Inflasi
(1)	(2)	(3)	(4)	(5)
UMUM	111.55	111,61	0,05	0,05
I. BAHAN MAKANAN	120.70	120,85	0,12	0,01
a. Padi-padian, Umbi-umbian & Hasilnya	116.86	115,41	-1,24	-0,04
b. Daging dan Hasil-hasilnya	114.04	117,46	3,00	0,06
c. Ikan Segar	124.09	126,38	1,85	0,03
d. Ikan Diawetkan	115.61	119,51	3,37	0,01
e. Telur, Susu, dan Hasil-hasilnya	113.73	116,23	2,20	0,04
f. Sayur-sayuran	132.71	129,14	-2,69	-0,04
g. Kacang-kacangan	125.35	125,34	-0,01	0,00
h. Buah-buahan	137.82	138,25	0,31	0,01
i. Bumbu-bumbuan	127.44	121,14	-4,94	-0,06
j. Lemak dan Minyak	106.72	107,11	0,37	0,00
k. Bahan Makanan Lainnya	107.06	108,17	1,04	0,00
II. MAKANAN JADI, MINUMAN, ROKOK & TEMBAKAU	113.53	113,81	0,25	0,04
a. Makanan Jadi	114.56	114,75	0,17	0,01
b. Minuman Tidak Beralkohol	107.39	107,52	0,12	0,01
c. Tembakau dan Minuman Beralkohol	117.64	118,46	0,70	0,02
III. PERUMAHAN, AIR, LISTRIK, GAS & BAHAN BAKAR	110.05	110,14	0,08	0,02
a. Biaya Tempat Tinggal	107.84	108,15	0,29	0,03
b. Bahan Bakar, Penerangan, dan Air	116.22	115,58	-0,55	-0,03
c. Perlengkapan Rumah tangga	105.50	105,77	0,26	0,01
d. Penyelenggaraan Rumah tangga	111.88	112,17	0,26	0,01
IV. SANDANG	105.92	106,01	0,08	0,01
a. Sandang Laki-Laki	105.52	106,07	0,52	0,01
b. Sandang Wanita	105.74	106,75	0,96	0,02
c. Sandang Anak-Anak	102.79	104,27	1,44	0,02
d. Barang Pribadi dan Sandang Lain	107.18	106,20	-0,91	-0,04
V. KESEHATAN	106.51	106,68	0,16	0,01
a. Jasa Kesehatan	105.76	106,08	0,30	0,01
b. Obat-obatan	105.71	105,88	0,16	0,00
c. Jasa Perawatan Jasmani	106.68	106,68	0,00	0,00
d. Perawatan Jasmani dan Kosmetika	107.60	107,66	0,06	0,00
VI. PENDIDIKAN, REKREASI, DAN OLAHRAGA	103.09	103,12	0,03	0,00
a. Pendidikan	101.70	101,70	0,00	0,00
b. Kursus-kursus/Pelatihan	100.00	100,00	0,00	0,00
c. Perlengkapan/Peralatan Pendidikan	100.43	100,44	0,01	0,00
d. Rekreasi	106.15	106,23	0,08	0,00
e. Olahraga	100.95	100,95	0,00	0,00
VII. TRANSPOR, KOMUNIKASI, DAN JASA KEUANGAN	113.15	112,94	-0,19	-0,04
a. Transpor	124.64	124,23	-0,33	-0,04
b. Komunikasi dan Pengiriman	100.00	100,00	0,00	0,00
c. Sarana dan Penunjang Transpor	103.05	103,05	0,00	0,00
d. Jasa Keuangan	101.59	101,59	0,00	0,00

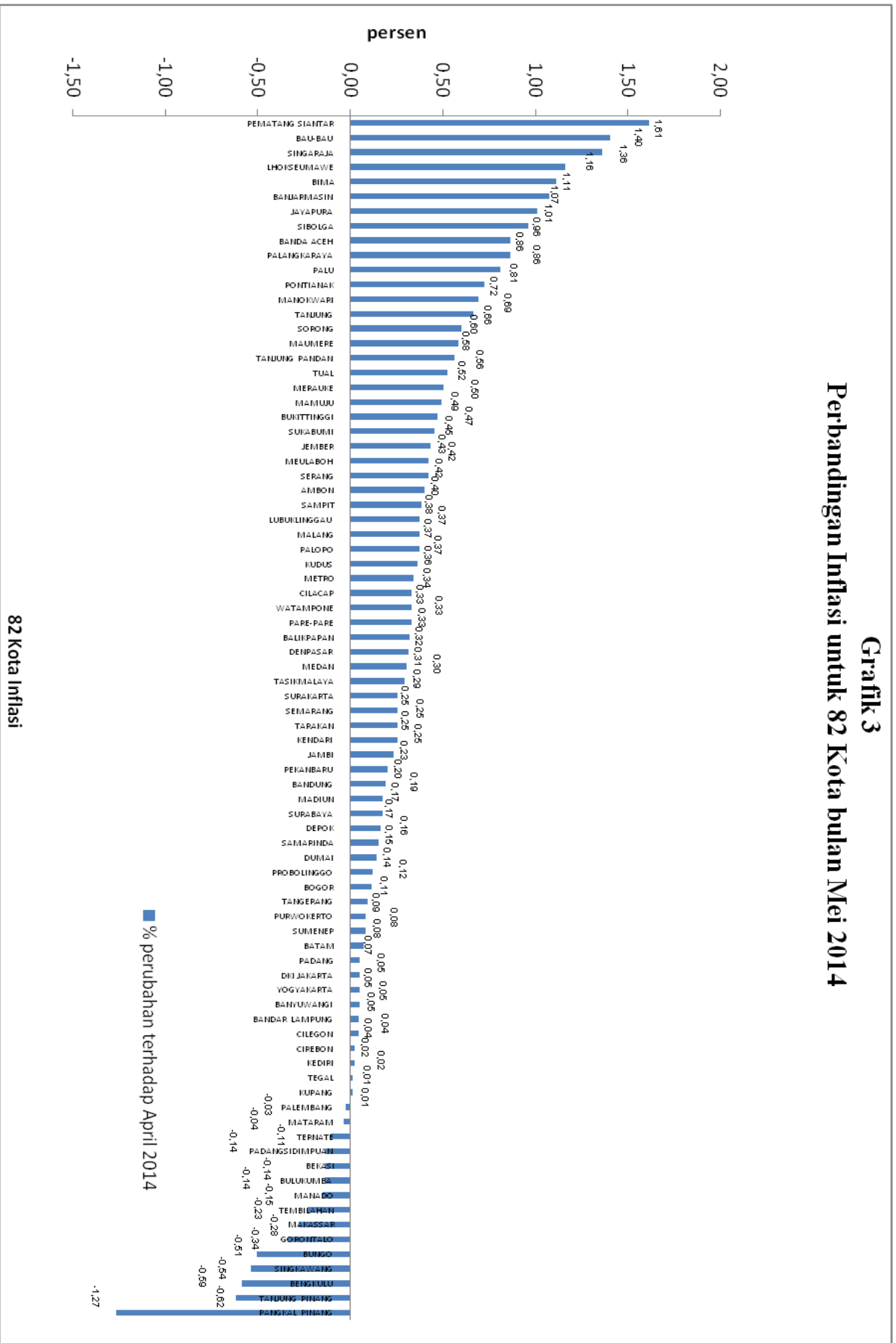
PERBANDINGAN INFLASI DKI JAKARTA DENGAN KOTA LAIN DI INDONESIA BULAN MEI 2014

Pada bulan Mei 2014, dari 82 kota yang diteliti 67 kota mengalami inflasi. Kota yang mengalami inflasi tertinggi adalah kota Pematang Siantar 1,61 persen dan kota yang mengalami inflasi terendah adalah kota Tegal dan Kupang 0,01 persen. Kota Jakarta menempati urutan ke 59 dari seluruh kota yang mengalami inflasi.

Tabel 4
Perbandingan Indeks Harga Konsumen dan Inflasi, Mei2014 untuk 82 Kota

Kota	Peringkat	IHK Mei	Inflasi	Kota	Peringkat	IHK Mei	Inflasi
(1)	(2)	(3)	(4)	(1)	(2)	(3)	(4)
1 MEULABOH	24	112,52	0,42	42 KEDIRI	65	111,93	0,02
2 BANDA ACEH	9	108,18	0,86	43 MALANG	29	112,11	0,37
3 LHOKEUMAWA	4	108,43	1,16	44 PROBOLINGGO	52	112,41	0,12
4 SIBOLGA	8	111,68	0,96	45 MADIUN	47	110,47	0,17
5 PEMATANG SIANTAR	1	115,14	1,61	46 SURABAYA	48	111,35	0,17
6 MEDAN	38	112,29	0,30	47 TANGERANG	54	116,05	0,09
7 PADANGSIDIMPUAN	-	110,39	-0,14	48 CILEGON	63	112,13	0,04
8 PADANG	58	113,54	0,05	49 SERANG	25	113,45	0,42
9 BUKITTINGGI	21	110,07	0,47	50 SINGARAJA	3	117,06	1,36
10 TEMBILAHAN	-	116,67	-0,23	51 DENPASAR	37	110,37	0,31
11 PEKANBARU	45	111,29	0,20	52 MATARAM	-	110,53	-0,04
12 DUMAI	51	111,88	0,14	53 BIMA	5	114,75	1,11
13 BUNGO	-	109,75	-0,51	54 MAUMERE	16	111,73	0,58
14 JAMBI	44	111,93	0,23	55 KUPANG	67	112,72	0,01
15 PALEMBANG	-	108,41	-0,03	56 PONTIANAK	12	114,85	0,72
16 LUBUKLINGGAU	28	107,16	0,37	57 SINGKAWANG	-	109,56	-0,54
17 BENGKULU	-	112,57	-0,59	58 SAMPIT	27	110,89	0,38
18 BANDAR LAMPUNG	62	109,93	0,04	59 PALANGKARAYA	10	111,39	0,86
19 METRO	32	120,75	0,34	60 TANJUNG	14	110,71	0,66
20 TANJUNG PANDAN	17	115,32	0,56	61 BANJARMASIN	6	109,97	1,07
21 PANGKAL PINANG	-	110,83	-1,27	62 BALIKPAPAN	36	113,09	0,32
22 BATAM	57	109,32	0,07	63 SAMARINDA	50	114,15	0,15
23 TANJUNG PINANG	-	111,87	-0,62	64 TARAKAN	42	115,95	0,25
24 DKI JAKARTA	59	111,61	0,05	65 MANADO	-	109,55	-0,15
25 BOGOR	53	112,07	0,11	66 PALU	11	112,58	0,81
26 SUKABUMI	22	112,65	0,45	67 BULUKUMBA	-	117,73	-0,14
27 BANDUNG	46	110,69	0,19	68 WATAMPONE	34	110,82	0,33
28 CIREBON	64	111,29	0,02	69 MAKASSAR	-	108,99	-0,28
29 BEKASI	-	110,15	-0,14	70 PARE-PARE	35	108,91	0,33
30 DEPOK	49	111,83	0,16	71 PALOPO	30	109,83	0,37
31 TASIKMALAYA	39	110,59	0,29	72 KENDARI	43	107,70	0,25
32 CILACAP	33	113,63	0,33	73 BAU-BAU	2	112,17	1,40
33 PURWOKERTO	55	111,37	0,08	74 GORONTALO	-	108,83	-0,34
34 KUDUS	31	116,87	0,36	75 MAMUJU	20	109,56	0,49
35 SURAKARTA	40	110,22	0,25	76 AMBON	26	111,65	0,40
36 SEMARANG	41	111,20	0,25	77 TUAL	18	113,29	0,52
37 TEGAL	66	108,30	0,01	78 TERNATE	-	112,83	-0,11
38 YOGYAKARTA	60	111,14	0,05	79 MANOKWARI	13	107,01	0,69
39 JEMBER	23	111,22	0,43	80 SORONG	15	110,17	0,60
40 BANYUWANGI	61	112,17	0,05	81 MERAUKE	19	113,64	0,50
41 SUMENEP	56	109,78	0,08	82 JAYAPURA	7	112,77	1,01

Grafik 3
Perbandingan Inflasi untuk 82 Kota bulan Mei 2014





BPS PROVINSI DKI JAKARTA

Informasi lebih lanjut hubungi:

Ir. Dody Rudyanto, M.M.
Kepala Bidang Statistik Distribusi

Telepon : 021-31928493, Pesawat 500

Fax : 021-3152004

e-mail : bps3100@bps.go.id

Homepage : <http://jakarta.bps.go.id/>