



BERITA RESMI STATISTIK

BPS PROVINSI DKI JAKARTA

No. 03/01/31/Th.XIII, 3 Januari 2011

PARIWISATA DKI JAKARTA

JUMLAH WISMAN YANG MENGUNJUNGI DKI JAKARTA BULAN NOVEMBER 2010 MENCAPAI 155.050 KUNJUNGAN

- ❖ Jumlah kunjungan wisatawan mancanegara (wisman) ke Jakarta melalui 3 pintu masuk (Soekarno–Hatta, Tanjung Priok, dan Halim Perdanakusumah) pada bulan November 2010 mencapai 155.050 kunjungan, mengalami penurunan sebesar 2,77 persen dibandingkan kunjungan wisman bulan Oktober 2010 yang berjumlah 159.469 kunjungan. Namun jika dibandingkan dengan kunjungan wisman bulan yang sama tahun sebelumnya, jumlah kunjungan wisman bulan November tahun ini justru lebih tinggi sebesar 18,76 persen. Sepuluh kebangsaan yang menjadi pengunjung terbanyak ke Kota Jakarta untuk bulan November 2010 adalah Malaysia (23.612 kunjungan); Singapura (15.610 kunjungan); China (13.442 kunjungan); Jepang (12.092 kunjungan); Korea Selatan (7.329 kunjungan); Amerika (6.274 kunjungan); Saudi Arabia (5.964 kunjungan); Philipina (5.547 kunjungan); Australia (5.421 kunjungan); dan India (4.610 kunjungan).
- ❖ Tingkat penghunian kamar (TPK) hotel berbintang pada bulan November 2010 mencapai 55,70 persen, mengalami penurunan TPK sebesar 3,34 poin dari TPK bulan Oktober 2010 yang mencapai 59,04 persen. Namun jika dibandingkan dengan TPK bulan November 2009 yang mencapai 54,65 persen, TPK bulan November 2010 justru lebih tinggi 1,05 poin.
- ❖ Rata-rata lama menginap tamu (asing dan Indonesia) pada hotel berbintang bulan November 2010 adalah 2,00 hari, tidak mengalami perubahan jika dibandingkan dengan rata-rata lama menginap bulan Oktober 2010.
- ❖ Rasio tamu asing terhadap tamu Indonesia untuk hotel berbintang pada bulan November 2010 mencapai 0,17 mengalami penurunan 0,08 poin jika dibandingkan dengan rasio bulan Oktober 2010. Demikian pula jika dibandingkan dengan rasio bulan yang sama tahun lalu, rasio tamu asing terhadap tamu Indonesia pada bulan November 2010 juga mengalami penurunan sebesar 0,06 poin.

A. Wisatawan Mancanegara

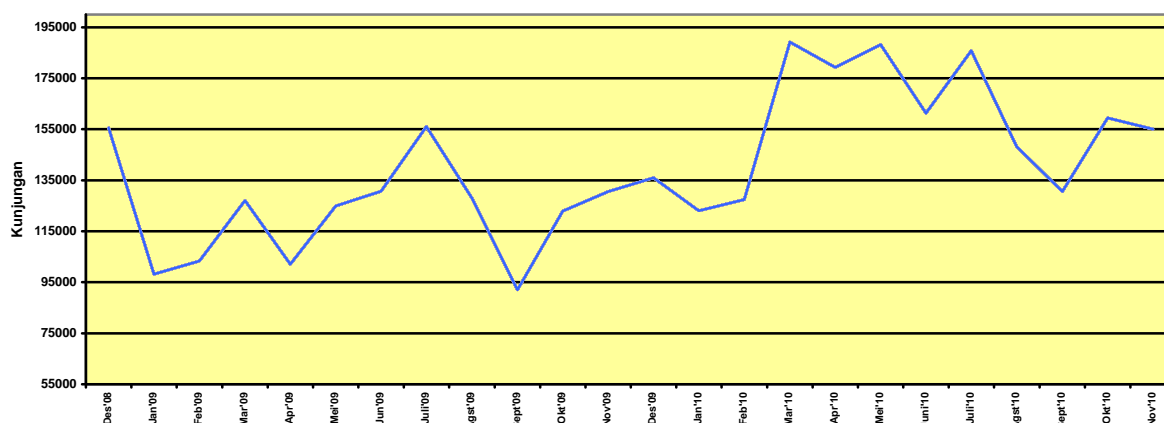
Wisatawan mancanegara (wisman) yang berkunjung ke kota Jakarta melalui 3 pintu masuk untuk bulan November 2010 mengalami penurunan sebesar 2,77 persen dibandingkan kunjungan wisman bulan sebelumnya, atau dari 159.469 kunjungan pada bulan Oktober 2010 menjadi 155.050 kunjungan pada bulan November 2010. Namun jika dibandingkan dengan kunjungan wisman bulan yang sama tahun sebelumnya, total kunjungan wisman bulan November 2010 justru mengalami peningkatan sebesar 18,76 persen (**tabel 1**).

Sepuluh kebangsaan yang menjadi pengunjung terbanyak ke Kota Jakarta pada bulan November 2010 adalah Malaysia (23.612 kunjungan); Singapura (15.610 kunjungan); China (13.442 kunjungan); Jepang (12.092 kunjungan); Korea Selatan (7.329 kunjungan); Amerika (6.274 kunjungan); Saudi Arabia (5.964 kunjungan); Philipina (5.547 kunjungan); Australia (5.421 kunjungan); dan India (4.610 kunjungan). Secara total, kunjungan dari sepuluh kebangsaan itu berjumlah 99.901 kunjungan, yang berarti mencapai 64,43 persen dari keseluruhan kunjungan ke kota Jakarta. Ini menunjukkan bahwa kesepuluh negara itu sangat penting peranannya karena menjadi pasar utama kepariwisataan asing kota Jakarta.

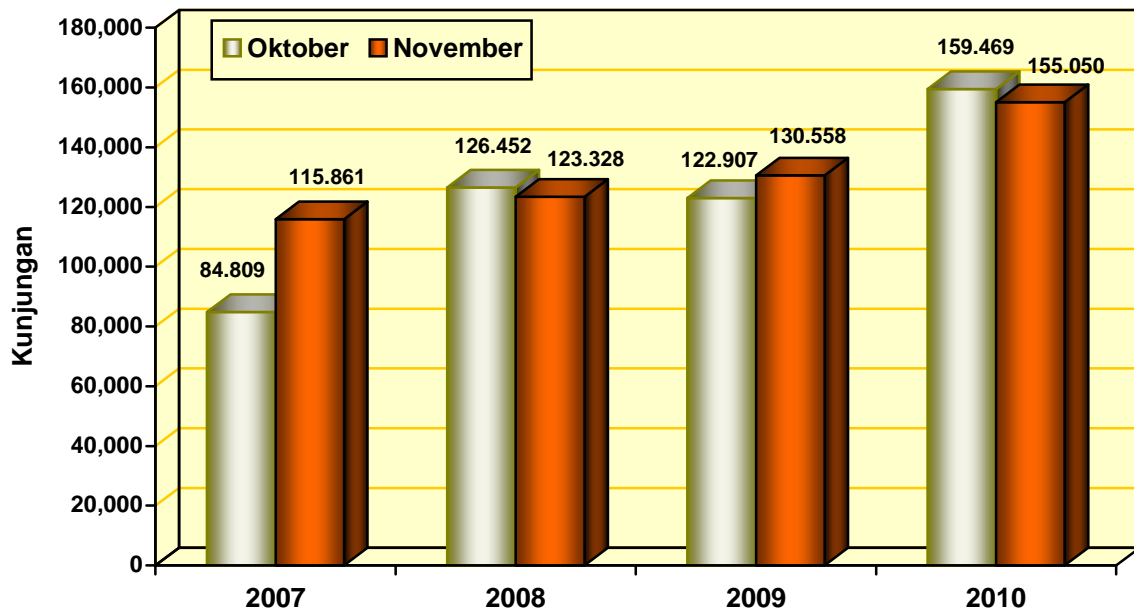
Tabel 1: Wisatawan Mancanegara yang Mengunjungi DKI Jakarta Menurut Pintu Masuk

Bulan-Tahun	Pintu Masuk			Jumlah
	Soekarno-Hatta	Tanjung Priok	Halim PK	
(1)	(2)	(3)	(4)	(5)
Kunjungan				
November 2010	147.579	6.044	1.427	155.050
Oktober 2010	153.300	5.690	479	159.469
November 2009	127.299	3.011	248	130.558
Januari-November 2010	1.684.394	58.307	4.949	1.747.650
Januari-November 2009	1.259.457	54.292	2.190	1.315.939
Desember 2008 s.d November 2009	1.409.666	59.623	2.266	1.471.555
Desember 2009 s.d November 2010	1.815.377	63.227	5.021	1.883.625
Pertumbuhan (%)				
November 2010 terhadap November 2009	15,93	100,73	475,40	18,76
November 2010 terhadap Oktober 2010	-3,73	6,22	197,91	-2,77
Januari-November 2010 terhadap Januari-November 2009	33,74	7,40	125,98	32,81
Desember 2009 s.d November 2010 terhadap Desember 2008 s.d November 2009	28,78	6,04	121,58	28,00

Grafik 1: Perkembangan Jumlah Kunjungan Wisman ke DKI Jakarta Desember 2008 s.d November 2010



Grafik 2 : Jumlah Kunjungan Wisman ke DKI Jakarta Bulan Oktober dan November Dalam Empat Tahun Terakhir



Penurunan kunjungan wisman bulan November tahun 2010 yang mencapai 2,77 persen terhadap bulan sebelumnya, merupakan penurunan kunjungan wisman yang kedua kali selama empat tahun terakhir.

Penurunan kunjungan wisman ke kota Jakarta bulan November 2010 yang mencapai 2,77 persen dibandingkan bulan sebelumnya, searah dengan kunjungan wisman ke Indonesia yang juga mengalami penurunan sebesar 2,78 persen atau dari 594.654 kunjungan pada bulan Oktober 2010 menjadi 578.152 kunjungan pada bulan November 2010.

B. Hotel

1. Tingkat Penghunian Kamar Hotel Berbintang

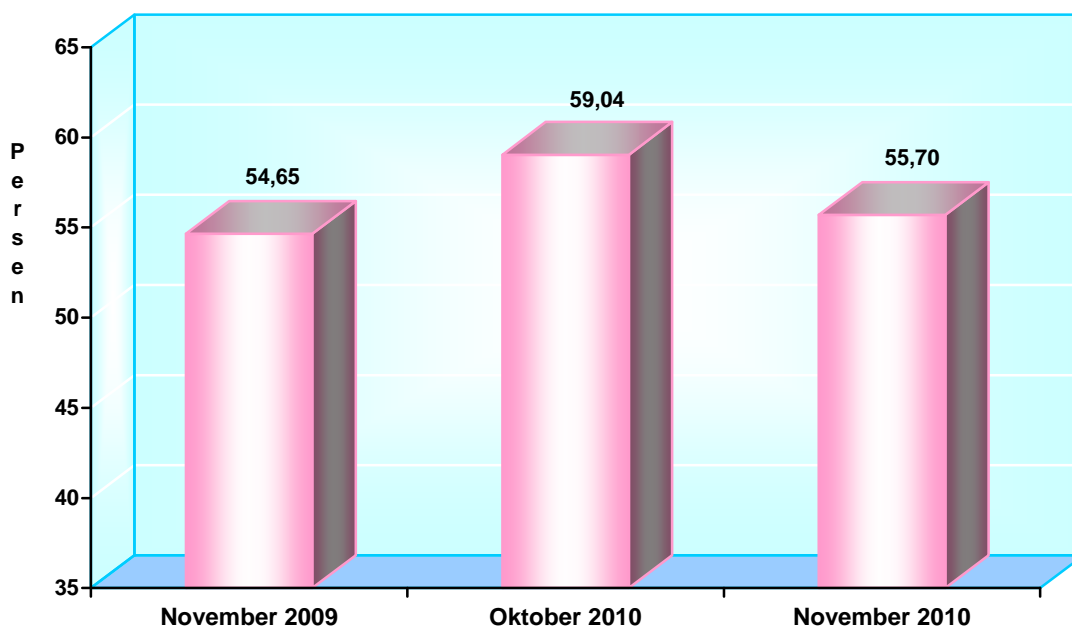
Tingkat Penghunian Kamar (TPK) Hotel Berbintang di Jakarta bulan November 2010 mencapai 55,70 persen, turun sekitar 3,34 poin dari TPK bulan Oktober 2010. Masih untuk bulan November 2010, jika diamati menurut klasifikasi hotel berbintang, TPK hotel bintang dua merupakan yang tertinggi yaitu mencapai 68,05 persen. Sedangkan yang terendah adalah TPK hotel bintang lima yang hanya mencapai 50,27 persen.

Tingkat hunian hotel berbintang yang dirinci menurut klasifikasi hotel, TPK gabungan semua hotel berbintang pada bulan November 2010 mengalami penurunan dibandingkan TPK bulan Oktober 2010. Jika dirinci lebih lanjut TPK klasifikasi hotel bintang lima, empat, dan tiga mengalami penurunan TPK masing-masing sebesar 8,64 poin; 4,22 poin; dan 2,02 poin. Sedangkan hotel bintang dua dan bintang satu mengalami peningkatan TPK sebesar 2,56 poin dan 8,46 poin. Jika dibandingkan dengan bulan November 2009, TPK gabungan semua hotel berbintang untuk bulan November 2010 mengalami peningkatan sebesar 1,05 poin. Demikian pula TPK klasifikasi hotel bintang tiga, dua dan satu masing-masing TPKnya lebih tinggi sebesar 11,97 poin; 5,34 poin; dan 3,56 poin. Sedangkan hotel bintang lima dan bintang empat justru mengalami penurunan TPK sebesar 3,01 poin dan 4,55 poin (**tabel 2**).

Tabel 2: Tingkat Penghunian Kamar (TPK) Hotel Berbintang Menurut Klasifikasi Hotel di DKI Jakarta Bulan November 2009, Oktober 2010, dan November 2010

Klasifikasi Hotel Berbintang	TPK (%)			Perubahan (Poin)	
	November 2009	Oktober 2010	November 2010	November 2010 Thd November 2009	November 2010 Thd Oktober 2010
(1)	(2)	(3)	(4)	(5)	(6)
Bintang 5	53,28	58,91	50,27	-3,01	-8,64
Bintang 4	55,86	55,53	51,31	-4,55	-4,22
Bintang 3	52,89	66,88	64,86	11,97	-2,02
Bintang 2	62,71	65,49	68,05	5,34	2,56
Bintang 1	49,78	44,88	53,34	3,56	8,46
Rata-Rata	54,65	59,04	55,70	1,05	-3,34

Grafik 3: Tingkat Penghunian Kamar (TPK) Hotel Berbintang Di DKI Jakarta Bulan November 2009, Oktober 2010, dan November 2010



2. Rata-Rata Lama Menginap Tamu Asing dan Tamu Indonesia di Hotel Berbintang

Secara agregat, rata-rata lama menginap tamu asing dan tamu Indonesia di hotel berbintang pada bulan November tahun 2010 mencapai 2,00 hari, tidak mengalami perubahan jika dibandingkan dengan rata-rata lama menginap tamu asing dan Indonesia bulan Oktober 2010.

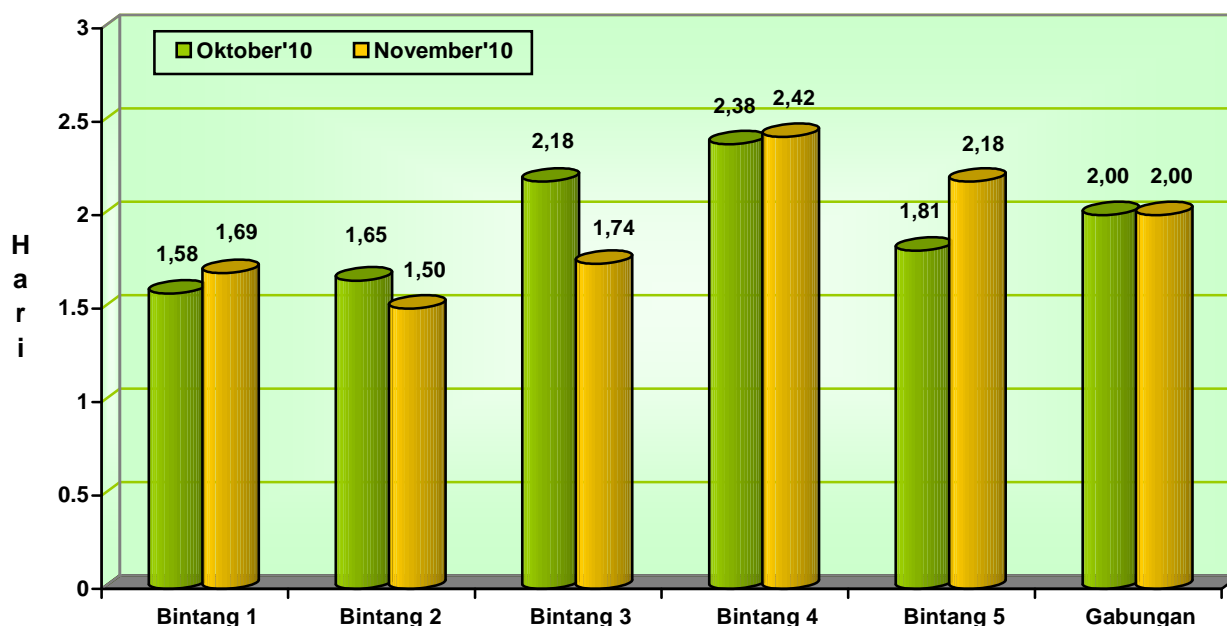
Jika diamati secara parsial, untuk tamu asing, rata-rata lama menginap pada bulan November 2010 adalah 2,76 hari, mengalami peningkatan 0,17 hari dari rata-rata lama menginap bulan Oktober 2010 yang mencapai 2,59 hari. Demikian pula untuk rata-rata lama menginap tamu Indonesia bulan November 2010 mengalami peningkatan 0,01 hari dari rata-rata lama menginap bulan Oktober 2010 atau dari 1,85 hari pada bulan Oktober 2010 menjadi 1,86 hari pada bulan November 2010 (**tabel 3**).

Rata-rata lama menginap tamu asing bulan November 2010 yang mencapai 2,76 hari, mengalami penurunan 0,25 hari jika dibandingkan dengan rata-rata lama menginap tamu asing bulan November 2009 yang mencapai 3,01 hari. Namun rata-rata lama menginap tamu Indonesia justru mengalami peningkatan sekitar 0,08 hari atau dari 1,78 hari pada bulan November 2009 menjadi 1,86 hari pada bulan November 2010. Secara gabungan, rata-rata lama menginap tamu asing dan tamu Indonesia pada bulan November 2010 yang mencapai 2,00 hari mengalami penurunan sekitar 0,01 hari jika dibandingkan dengan rata-rata lama menginap tamu asing dan tamu Indonesia periode yang sama tahun sebelumnya.

Tabel 3: Rata-Rata Lama Menginap Tamu Asing dan Tamu Indonesia Hotel Berbintang di DKI Jakarta Menurut Klasifikasi Hotel, Bulan November 2009, Oktober 2010 dan November 2010 (Hari)

Jenis Tamu	Bulan/Tahun	Bintang					Gabungan
		1	2	3	4	5	
(1)	(2)	(3)	(4)	(5)	(6)	(7)	(8)
Asing	November 2009	6,51	3,23	3,89	2,41	2,90	3,01
	Oktober 2010	3,31	2,97	4,76	3,64	1,75	2,59
	November 2010	4,10	3,43	3,31	3,12	2,03	2,76
Indonesia	November 2009	1,30	1,72	1,81	2,12	1,74	1,78
	Oktober 2010	1,44	1,55	1,93	2,11	1,85	1,85
	November 2010	1,50	1,43	1,63	2,24	2,24	1,86
Asing dan Indonesia	November 2009	1,63	1,86	1,99	2,18	2,12	2,01
	Oktober 2010	1,58	1,65	2,18	2,38	1,81	2,00
	November 2010	1,69	1,50	1,74	2,42	2,18	2,00

Grafik 4: Rata-Rata Lama Menginap Tamu Asing dan Tamu Indonesia Hotel Berbintang di DKI Jakarta Bulan Oktober 2010 dan November 2010



3. Rasio Tamu Asing Terhadap Tamu Indonesia Untuk Hotel Berbintang

Tamu yang menginap di hotel berbintang pada bulan November 2010, sebagian besar adalah tamu Indonesia. Hal ini ditunjukkan oleh rasio tamu asing terhadap tamu Indonesia yang seluruhnya dibawah satu. Rasio pada tabel 4 juga memberikan informasi bahwa industri perhotelan di Jakarta secara dominan ditunjang oleh wisatawan nusantara/wisnus. Selain itu, data pada tabel 4 menunjukkan bahwa rasio tamu asing terhadap tamu Indonesia mempunyai korelasi positif, searah dengan meningkatnya klasifikasi bintang dari kelompok hotel. Artinya, proporsi tamu asing yang menginap pada hotel berbintang, kecenderungannya semakin tinggi searah dengan peningkatan dari bintang kelompok hotel bersangkutan.

Tabel 4: Rasio Tamu Asing Terhadap Tamu Indonesia Untuk Hotel Berbintang di DKI Jakarta Bulan November 2009, Oktober 2010, dan November 2010

Bulan/Tahun	Bintang					Gabungan
	1	2	3	4	5	
(1)	(2)	(3)	(4)	(5)	(6)	(7)
November 2009	0,07	0,10	0,10	0,29	0,49	0,23
Oktober 2010	0,08	0,08	0,10	0,21	0,67	0,25
November 2010	0,08	0,04	0,07	0,25	0,38	0,17



BPS PROVINSI DKI JAKARTA

Informasi lebih lanjut hubungi:

Ir. Dody Rudyanto, M.M.
Kepala Bidang Statistik Distribusi

Telepon : 021-42877301, Pesawat 4030

Fax : 021-42877350

e-mail : bps3100@bps.go.id

Homepage: <http://jakarta.bps.go.id/>