



BERITA RESMI STATISTIK

BPS PROVINSI DKI JAKARTA

No. 11/03/31/Th. XIII, 1 Maret 2011

PARIWISATA DKI JAKARTA

JUMLAH WISMAN YANG MENGUNJUNGI DKI JAKARTA BULAN JANUARI 2011 MENCAPAI 145.179 KUNJUNGAN

- ❖ Jumlah kunjungan wisatawan mancanegara (wisman) ke Jakarta melalui 3 pintu masuk (Soekarno–Hatta, Tanjung Priok, dan Halim Perdanakusumah) pada bulan Januari 2011 mencapai 145.179 kunjungan, mengalami penurunan sebesar 0,03 persen dibandingkan kunjungan wisman bulan Desember 2010 yang berjumlah 145.216 kunjungan. Namun jika dibandingkan dengan kunjungan wisman bulan yang sama tahun sebelumnya, jumlah kunjungan wisman bulan Januari tahun ini justru lebih tinggi sebesar 17,96 persen. Sepuluh kebangsaan yang menjadi pengunjung terbanyak ke Kota Jakarta untuk bulan Januari 2011 adalah Malaysia (18.025 kunjungan); China (13.440 kunjungan); Singapura (12.386 kunjungan); Jepang (11.457 kunjungan); Korea Selatan (8.632 kunjungan); Australia (6.558 kunjungan); Amerika (5.503 kunjungan); Philipina (4.914 kunjungan); Saudi Arabia (4.621 kunjungan); dan India (4.504 kunjungan).
- ❖ Tingkat penghunian kamar (TPK) hotel berbintang pada bulan Januari 2011 mencapai 56,41 persen, mengalami peningkatan TPK sebesar 0,57 poin dari TPK bulan Desember 2010 yang mencapai 55,84 persen. Demikian pula jika dibandingkan dengan TPK bulan Januari 2010 yang mencapai 52,55 persen, TPK bulan Januari 2011 juga lebih tinggi 3,86 poin.
- ❖ Rata-rata lama menginap tamu (asing dan Indonesia) pada hotel berbintang bulan Januari 2011 adalah 1,99 hari, mengalami penurunan 0,13 hari jika dibandingkan dengan rata-rata lama menginap bulan Desember 2010.
- ❖ Rasio tamu asing terhadap tamu Indonesia untuk hotel berbintang pada bulan Januari 2011 mencapai 0,19 lebih tinggi 0,02 poin jika dibandingkan dengan rasio bulan Desember 2010. Demikian pula jika dibandingkan dengan rasio bulan yang sama tahun lalu, rasio tamu asing terhadap tamu Indonesia pada bulan Januari 2011 mengalami peningkatan sebesar 0,01 poin.

A. Wisatawan Mancanegara

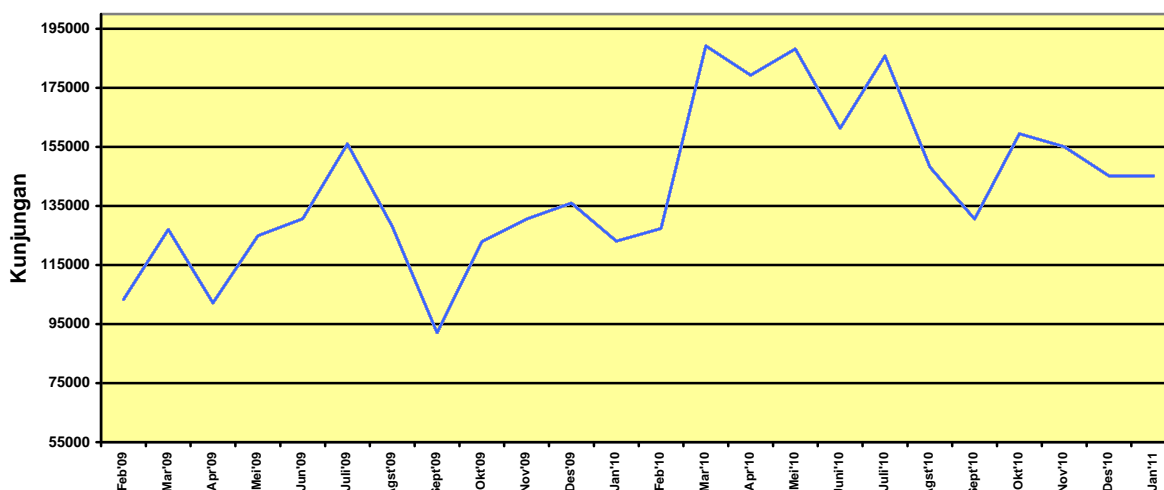
Wisatawan mancanegara (wisman) yang berkunjung ke kota Jakarta melalui 3 pintu masuk untuk bulan Januari 2011 mengalami penurunan sebesar 0,03 persen dibandingkan kunjungan wisman bulan sebelumnya, atau dari 145.216 kunjungan pada bulan Desember 2010 menjadi 145.179 kunjungan pada bulan Januari 2011. Namun jika dibandingkan dengan kunjungan wisman bulan yang sama tahun sebelumnya, jumlah kunjungan wisman bulan Januari 2011 justru mengalami peningkatan sebesar 17,96 persen (**tabel 1**).

Sepuluh kebangsaan yang menjadi pengunjung terbanyak ke Kota Jakarta pada bulan Januari 2011 adalah Malaysia (18.025 kunjungan); China (13.440 kunjungan); Singapura (12.386 kunjungan); Jepang (11.457 kunjungan); Korea Selatan (8.632 kunjungan); Australia (6.558 kunjungan); Amerika (5.503 kunjungan); Philipina (4.914 kunjungan); Saudi Arabia (4.621 kunjungan); dan India (4.504 kunjungan). Secara total, kunjungan dari sepuluh kebangsaan itu berjumlah 90.040 kunjungan, yang berarti mencapai 62,02 persen dari keseluruhan kunjungan ke kota Jakarta. Ini menunjukkan bahwa kesepuluh negara itu sangat penting peranannya karena menjadi pasar utama kepariwisataan asing kota Jakarta.

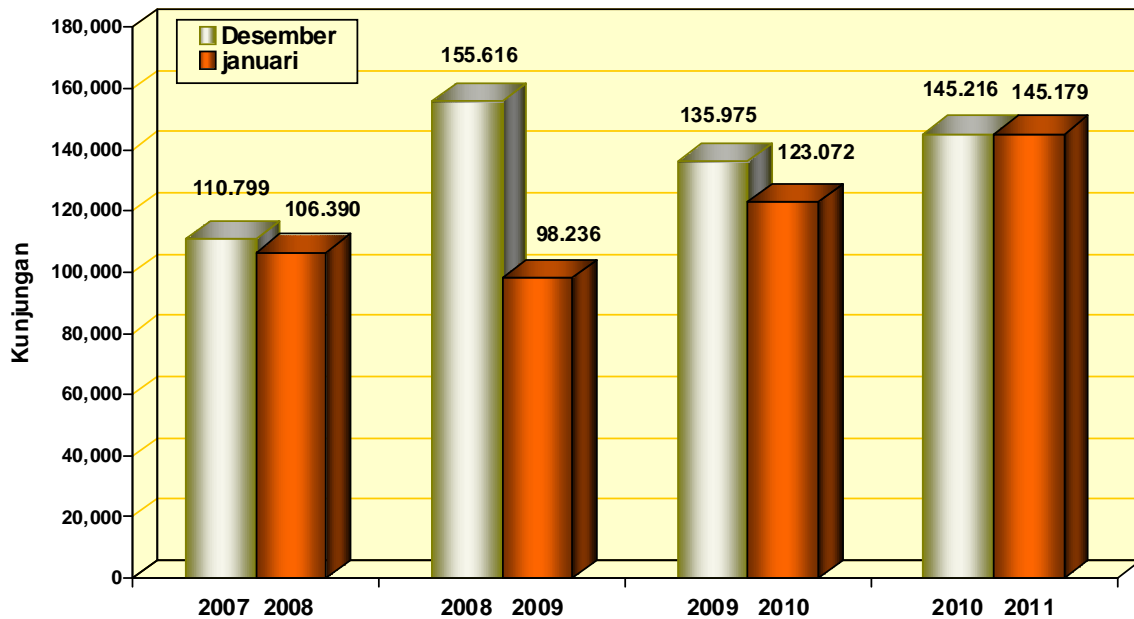
Tabel 1: Wisatawan Mancanegara yang Mengunjungi DKI Jakarta Menurut Pintu Masuk

Bulan-Tahun	Pintu Masuk			Jumlah
	Soekarno-Hatta	Tanjung Priok	Halim PK	
(1)	(2)	(3)	(4)	(5)
<i>Kunjungan</i>				
Januari 2011	138.987	5.903	289	145.179
Desember 2010	139.242	5.552	422	145.216
Januari 2010	117.422	5.535	115	123.072
Februari 2010 - Januari 2011	1.845.201	64.227	5.545	1.914.973
Februari 2009 - Januari 2010	1.415.726	58.836	2.188	1.476.750
<i>Pertumbuhan (%)</i>				
Januari 2011 terhadap Desember 2010	-0,18	6,32	-31,52	-0,03
Januari 2011 terhadap Januari 2010	18,37	6,65	151,30	17,96
Februari 2010 - Januari 2011 terhadap Februari 2009 - Januari 2010	30,34	9,16	153,43	29,67

Grafik 1: Perkembangan Jumlah Kunjungan Wisman ke DKI Jakarta Februari 2009 s.d Januari 2011



Grafik 2 : Jumlah Kunjungan Wisman ke DKI Jakarta Bulan Desember dan Januari Dalam Empat Tahun Terakhir



Penurunan kunjungan wisman bulan Januari tahun 2011 yang mencapai 0,03 persen terhadap bulan sebelumnya, merupakan penurunan kunjungan wisman yang ke-empat kali selama empat tahun terakhir.

Penurunan kunjungan wisman ke kota Jakarta bulan Januari 2011 yang mencapai 0,03 persen dibandingkan bulan sebelumnya, searah dengan kunjungan wisman ke Indonesia yang juga mengalami penurunan sebesar 14,81 persen atau dari 644.221 kunjungan pada bulan Desember 2010 menjadi 548.821 kunjungan pada bulan Januari 2011.

B. Hotel

1. Tingkat Penghunian Kamar Hotel Berbintang

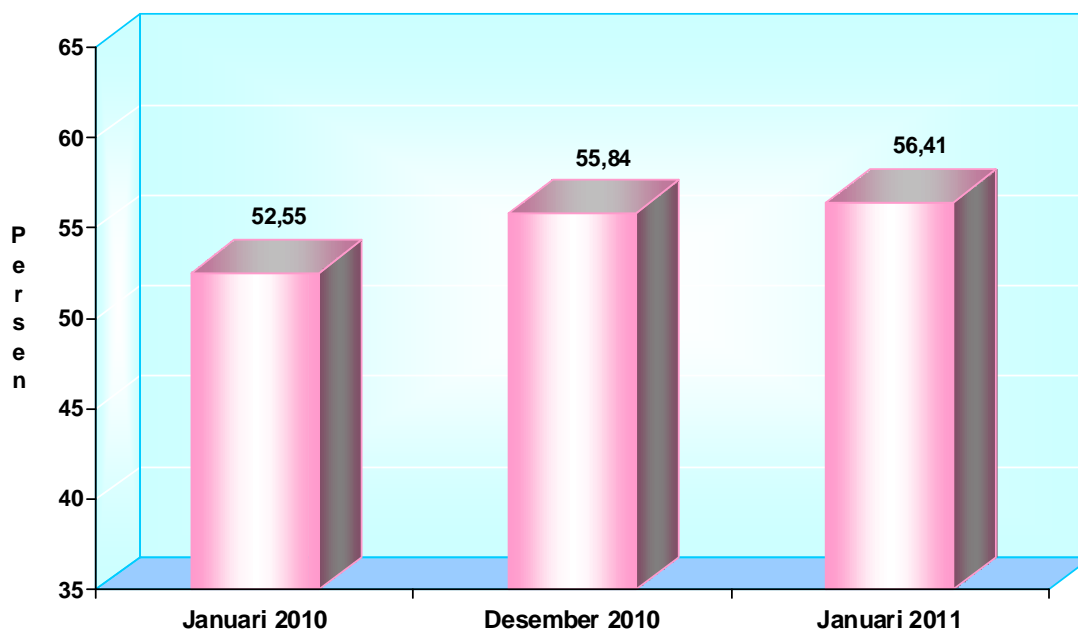
Tingkat Penghunian Kamar (TPK) Hotel Berbintang di Jakarta bulan Januari 2011 mencapai 56,41 persen, naik sekitar 0,57 poin dari TPK bulan Desember 2010. Masih untuk bulan Januari 2011, jika diamati menurut klasifikasi hotel berbintang, TPK hotel bintang empat merupakan yang tertinggi yaitu mencapai 63,60 persen. Sedangkan yang terendah adalah TPK hotel bintang satu yang hanya mencapai 50,13 persen.

Tingkat hunian hotel berbintang yang dirinci menurut klasifikasi hotel, TPK gabungan semua hotel berbintang pada bulan Januari 2011 mengalami peningkatan dibandingkan TPK bulan Desember 2010. Jika dirinci lebih lanjut TPK klasifikasi hotel bintang lima, empat, dan tiga mengalami peningkatan TPK masing-masing sebesar 0,81 poin; 9,00 poin; dan 0,07 poin. Sedangkan hotel bintang dua dan bintang satu mengalami penurunan TPK sebesar 9,47 poin dan 2,02 poin. Jika dibandingkan dengan bulan Januari 2010, TPK gabungan semua hotel berbintang untuk bulan Januari 2011 mengalami peningkatan sebesar 3,86 poin. Demikian pula TPK klasifikasi hotel bintang lima, empat, dan tiga masing-masing TPKnya lebih tinggi sebesar 0,90 poin; 16,97 poin; dan 4,91 poin. Sedangkan hotel bintang dua dan bintang satu justru mengalami penurunan TPK sebesar 3,71 poin dan 14,66 poin (**tabel 2**).

Tabel 2: Tingkat Penghunian Kamar (TPK) Hotel Berbintang Menurut Klasifikasi Hotel di DKI Jakarta Bulan Januari 2010, Desember 2010, dan Januari 2011

Klasifikasi Hotel Berbintang	TPK (%)			Perubahan (Poin)	
	Januari 2010	Desember 2010	Januari 2011	Januari 2011 Thd Januari 2010	Januari 2011 Thd Desember 2010
(1)	(2)	(3)	(4)	(5)	(6)
Bintang 5	53,29	53,38	54,19	0,90	0,81
Bintang 4	46,63	54,60	63,60	16,97	9,00
Bintang 3	49,61	54,45	54,52	4,91	0,07
Bintang 2	63,76	69,52	60,05	-3,71	-9,47
Bintang 1	64,79	52,15	50,13	-14,66	-2,02
Rata-Rata	52,55	55,84	56,41	3,86	0,57

Grafik 3: Tingkat Penghunian Kamar (TPK) Hotel Berbintang Di DKI Jakarta Bulan Januari 2010, Desember 2010, dan Januari 2011



2. Rata-Rata Lama Menginap Tamu Asing dan Tamu Indonesia di Hotel Berbintang

Secara agregat, rata-rata lama menginap tamu asing dan tamu Indonesia di hotel berbintang pada bulan Januari tahun 2011 mencapai 1,99 hari, mengalami penurunan sebesar 0,13 hari jika dibandingkan dengan rata-rata lama menginap tamu asing dan Indonesia bulan Desember 2010.

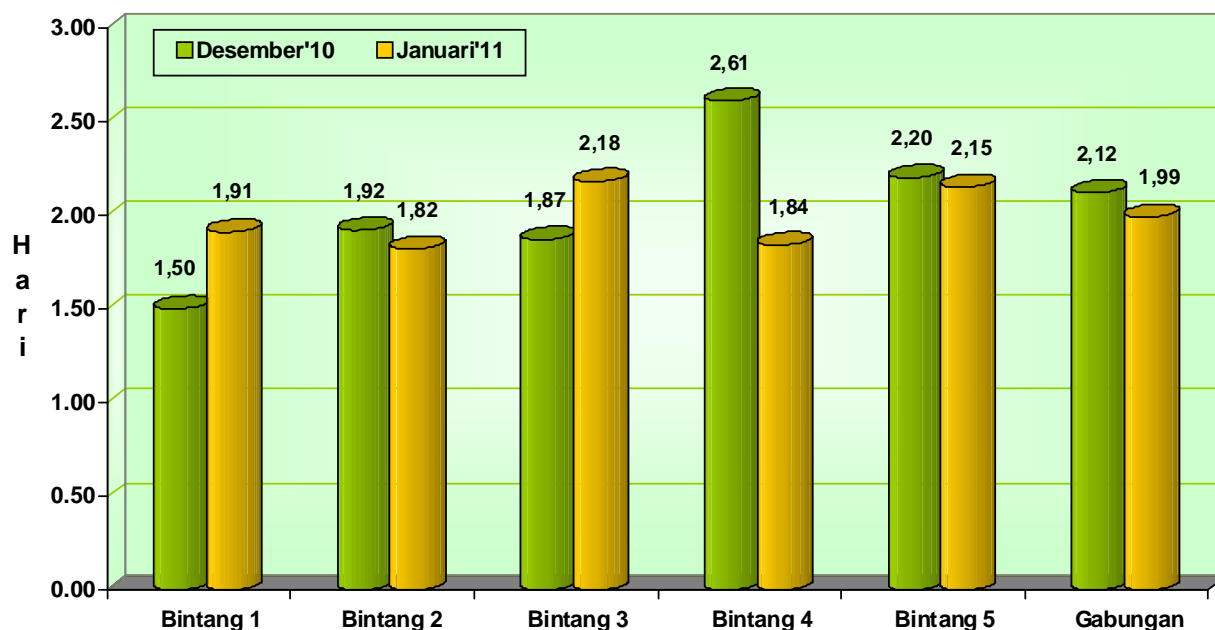
Jika diamati secara parsial, untuk tamu asing, rata-rata lama menginap pada bulan Januari 2011 adalah 2,56 hari, mengalami peningkatan 0,38 hari dari rata-rata lama menginap bulan Desember 2010 yang mencapai 2,18 hari. Namun untuk rata-rata lama menginap tamu Indonesia bulan Januari 2011 justru mengalami penurunan 0,23 hari dari rata-rata lama menginap bulan Desember 2010 atau dari 2,11 hari pada bulan Desember 2010 menjadi 1,88 hari pada bulan Januari 2011 (**tabel 3**).

Rata-rata lama menginap tamu asing bulan Januari 2011 yang mencapai 2,56 hari, mengalami penurunan 0,39 hari jika dibandingkan dengan rata-rata lama menginap tamu asing bulan Januari 2010 yang mencapai 2,95 hari. Demikian pula rata-rata lama menginap tamu Indonesia juga mengalami penurunan sekitar 0,03 hari atau dari 1,91 hari pada bulan Januari 2010 menjadi 1,88 hari pada bulan Januari 2011. Secara gabungan, rata-rata lama menginap tamu asing dan tamu Indonesia pada bulan Januari 2011 yang mencapai 1,99 hari mengalami penurunan sekitar 0,08 hari jika dibandingkan dengan rata-rata lama menginap tamu asing dan tamu Indonesia periode yang sama tahun sebelumnya.

Tabel 3: Rata-Rata Lama Menginap Tamu Asing dan Tamu Indonesia Hotel Berbintang di DKI Jakarta Menurut Klasifikasi Hotel, Bulan Januari 2010, Desember 2010 dan Januari 2011 (Hari)

Jenis Tamu	Bulan/Tahun	Bintang					Gabungan
		1	2	3	4	5	
(1)	(2)	(3)	(4)	(5)	(6)	(7)	(8)
Asing	Januari 2010	5,50	3,32	2,55	4,38	1,95	2,95
	Desember 2010	1,64	3,97	3,09	2,13	1,67	2,18
	Januari 2011	4,00	5,24	3,38	2,58	1,89	2,56
Indonesia	Januari 2010	1,37	1,41	1,80	2,95	1,64	1,91
	Desember 2010	1,50	1,83	1,73	2,71	2,42	2,11
	Januari 2011	1,65	1,72	2,07	1,67	2,24	1,88
Asing dan Indonesia	Januari 2010	1,45	1,51	1,87	3,24	1,72	2,07
	Desember 2010	1,50	1,92	1,87	2,61	2,20	2,12
	Januari 2011	1,91	1,82	2,18	1,84	2,15	1,99

Grafik 4: Rata-Rata Lama Menginap Tamu Asing dan Tamu Indonesia Hotel Berbintang di DKI Jakarta, Bulan Desember 2010 dan Januari 2011



3. Rasio Tamu Asing Terhadap Tamu Indonesia Untuk Hotel Berbintang

Tamu yang menginap di hotel berbintang pada bulan Januari 2011, sebagian besar adalah tamu Indonesia. Hal ini ditunjukkan oleh rasio tamu asing terhadap tamu Indonesia yang seluruhnya dibawah satu. Rasio pada tabel 4 juga memberikan informasi bahwa industri perhotelan di Jakarta secara dominan ditunjang oleh wisatawan nusantara/wisnus. Selain itu, data pada tabel 4 menunjukkan bahwa rasio tamu asing terhadap tamu Indonesia mempunyai korelasi positif, searah dengan meningkatnya klasifikasi bintang dari kelompok hotel. Artinya, proporsi tamu asing yang menginap pada hotel berbintang, kecenderungannya semakin tinggi searah dengan peningkatan dari bintang kelompok hotel bersangkutan.

Tabel 4: Rasio Tamu Asing Terhadap Tamu Indonesia Untuk Hotel Berbintang di DKI Jakarta Bulan Januari 2010, Desember 2010, dan Januari 2011

Bulan/Tahun	Bintang					Gabungan
	1	2	3	4	5	
(1)	(2)	(3)	(4)	(5)	(6)	(7)
Januari 2010	0,02	0,05	0,10	0,25	0,39	0,18
Desember 2010	0,00	0,04	0,12	0,21	0,40	0,17
Januari 2011	0,13	0,03	0,10	0,22	0,39	0,19



BPS PROVINSI DKI JAKARTA

Informasi lebih lanjut hubungi:

Ir. Dody Rudyanto, M.M.
Kepala Bidang Statistik Distribusi

Telepon : 021-42877301, Pesawat 4030

Fax : 021-42877350

e-mail : bps3100@bps.go.id

Homepage: <http://jakarta.bps.go.id/>